



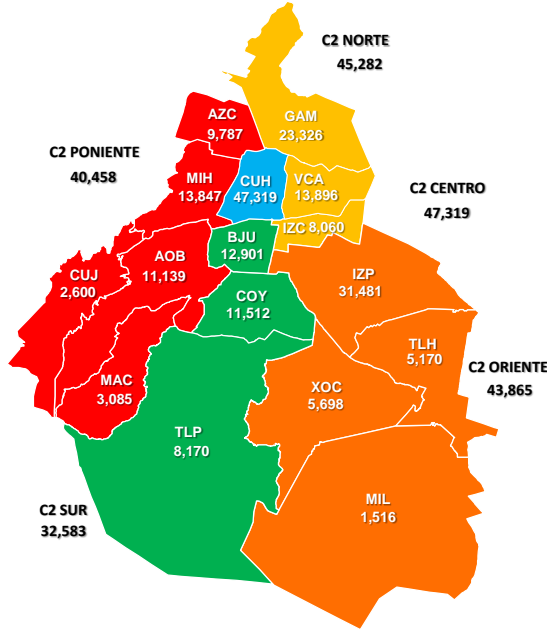
# Reporte Estadístico

## 2012

---

# Reporte Estadístico 2012

## Total de Incidentes por C2 y Delegación



## Total de Detenciones y Asegurados

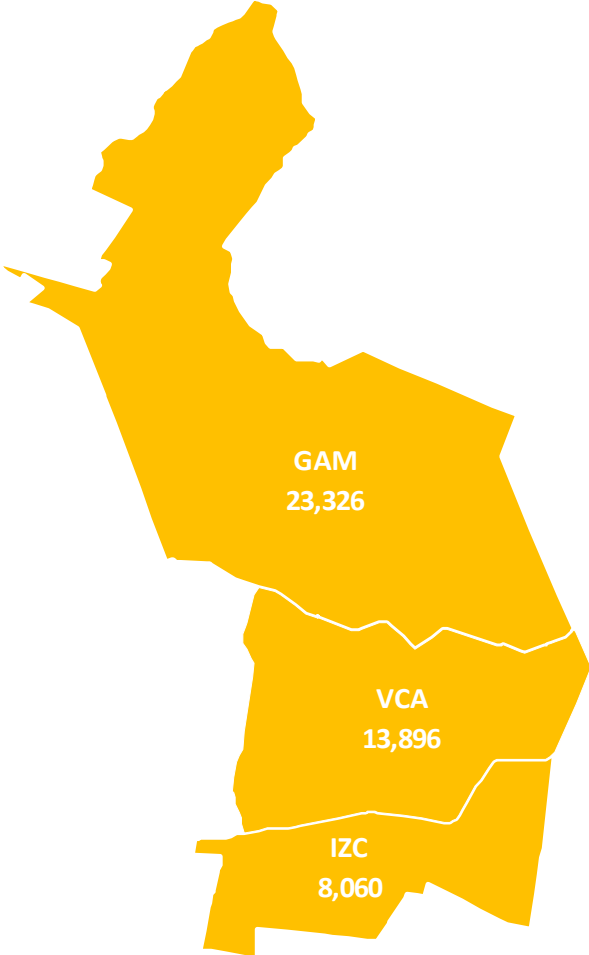
TIPO DE INCIDENTE	DETENCIONES	ASEGURADOS
Delitos de Alto Impacto	10,133	13,980
Otros Delitos	11,902	15,168
Faltas Cívicas	3,876	6,111
<b>TOTAL</b>	<b>25,911</b>	<b>35,259</b>

## Total de Incidentes captados por tipo de entrada

TIPO DE INCIDENTE	C2 NORTE			C2 CENTRO			C2 PONIENTE			C2 SUR			C2 ORIENTE			TOTAL DE INCIDENTES			TOTAL GENERAL	PROMEDIO TIEMPO DE RESPUESTA
	Botón	Cámara	Radio	Botón	Cámara	Radio	Botón	Cámara	Radio	Botón	Cámara	Radio	Botón	Cámara	Radio	Botón	Cámara	Radio		
Delitos de Alto Impacto	874	3,809	4,430	425	2,085	2,869	328	3,256	3,105	284	3,526	3,246	798	3,447	4,826	2,709	16,123	18,476	37,308	04:31
Otros Delitos	820	1,622	3,970	616	1,315	4,371	575	1,426	3,962	387	1,518	2,605	1,009	1,596	5,641	3,407	7,477	20,549	31,433	05:23
Faltas Cívicas	70	1,397	625	78	4,550	2,013	42	603	858	51	1,744	477	62	1,352	734	303	9,646	4,707	14,656	06:16
Emergencias	310	419	5,381	289	189	3,852	316	402	5,480	126	404	3980	289	398	5,227	1,330	1,812	23,920	27,062	05:54
Urgencias Médicas	695	768	14,301	719	349	11,868	580	546	12,766	196	540	10042	505	453	12,989	2,695	2,656	61,966	67,317	05:43
Servicios	717	1,594	3,480	2,075	2,400	7,256	1,478	1,072	3,663	225	932	2,300	680	815	3,044	5,175	6,813	19,743	31,731	05:28
<b>SUBTOTAL</b>	<b>3,486</b>	<b>9,609</b>	<b>32,187</b>	<b>4,202</b>	<b>10,888</b>	<b>32,229</b>	<b>3,319</b>	<b>7,305</b>	<b>29,834</b>	<b>1,269</b>	<b>8,664</b>	<b>22,650</b>	<b>3,343</b>	<b>8,061</b>	<b>32,461</b>	<b>15,619</b>	<b>44,527</b>	<b>149,361</b>	<b>209,507</b>	<b>05:16</b>
<b>TOTAL</b>	<b>45,282</b>			<b>47,319</b>			<b>40,458</b>			<b>32,583</b>			<b>43,865</b>			<b>209,507</b>				

# C2 Norte

---



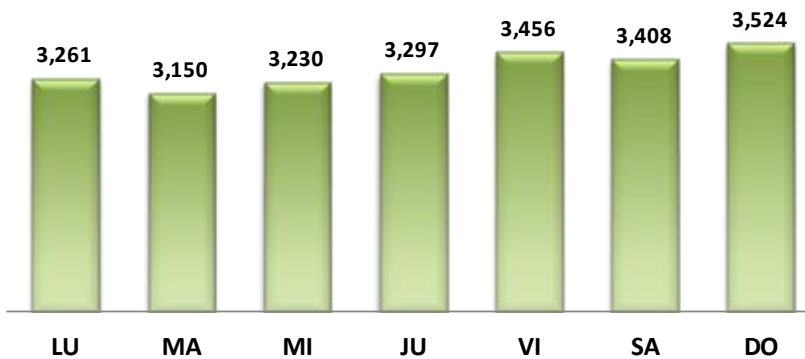
# Total de Incidentes Gustavo A. Madero



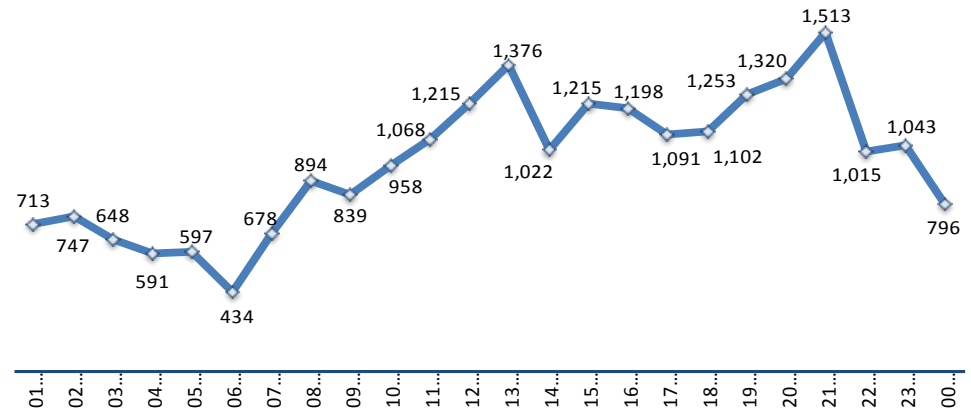
## Incidentes por clasificación y Tipo de Entrada

TIPO DE INCIDENTE	Gustavo A. Madero			TOTAL GENERAL
	Botón	Cámara	Radio	
Delitos de Alto Impacto	572	1,943	2,410	4,925
Otros Delitos	584	916	2,270	3,770
Faltas Cívicas	51	656	304	1,011
Emergencias	202	163	2,729	3,094
Urgencias Médicas	448	303	6,900	7,651
Servicios	468	771	1,636	2,875
<b>TOTAL</b>	<b>2,325</b>	<b>4,752</b>	<b>16,249</b>	<b>23,326</b>

## Total de incidentes captados por día de la semana



## Total de incidentes captados por hora



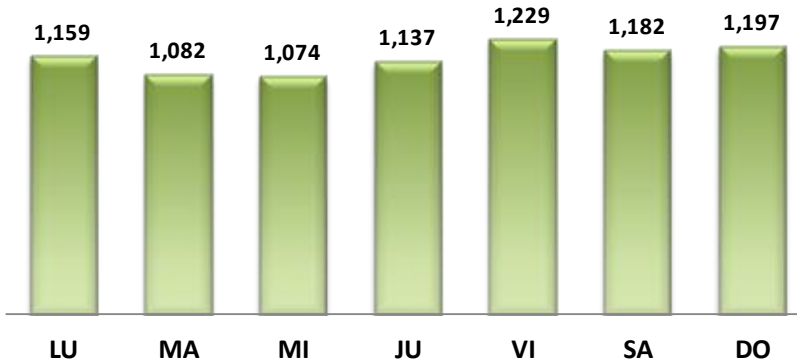
# Total de Incidentes Iztacalco



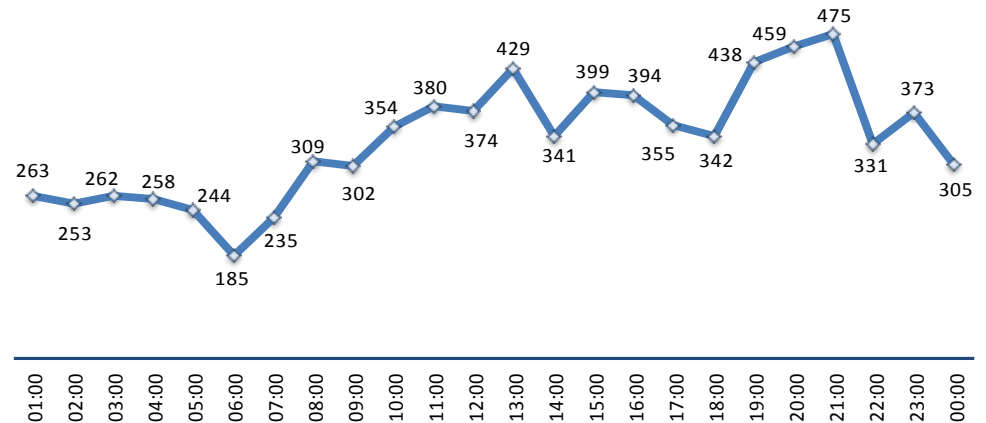
## Incidentes por clasificación y Tipo de Entrada

TIPO DE INCIDENTE	Iztacalco			TOTAL GENERAL
	Botón	Cámara	Radio	
Delitos de Alto Impacto	120	620	816	1,556
Otros Delitos	106	265	560	931
Faltas Cívicas	7	432	114	553
Emergencias	33	106	954	1,093
Urgencias Médicas	87	206	2,599	2,892
Servicios	100	368	567	1,035
<b>TOTAL</b>	<b>453</b>	<b>1,997</b>	<b>5,610</b>	<b>8,060</b>

## Total de incidentes captados por día de la semana



## Total de incidentes captados por hora



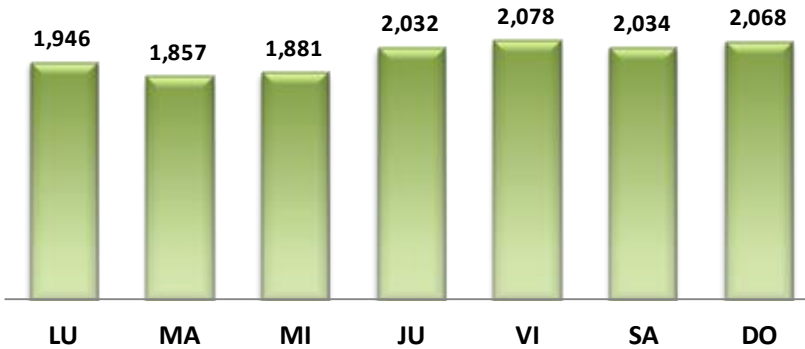
# Total de Incidentes Venustiano Carranza



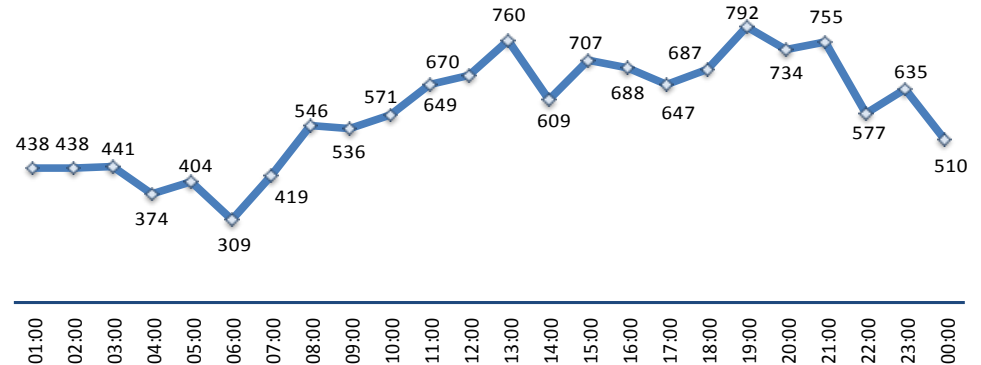
## Incidentes por clasificación y Tipo de Entrada

TIPO DE INCIDENTE	Venustiano Carranza			TOTAL GENERAL
	Botón	Cámara	Radio	
Delitos de Alto Impacto	182	1,246	1,204	2,632
Otros Delitos	130	441	1,140	1,711
Faltas Cívicas	12	309	207	528
Emergencias	75	150	1,698	1,923
Urgencias Médicas	160	259	4,802	5,221
Servicios	149	455	1,277	1,881
<b>TOTAL</b>	<b>708</b>	<b>2,860</b>	<b>10,328</b>	<b>13,896</b>

## Total de incidentes captados por día de la semana



## Total de incidentes captados por hora



# C2 Centro

---



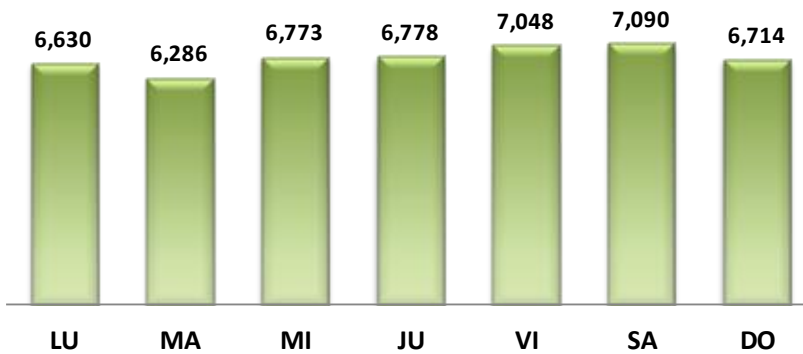
# Total de Incidentes Cuauhtémoc



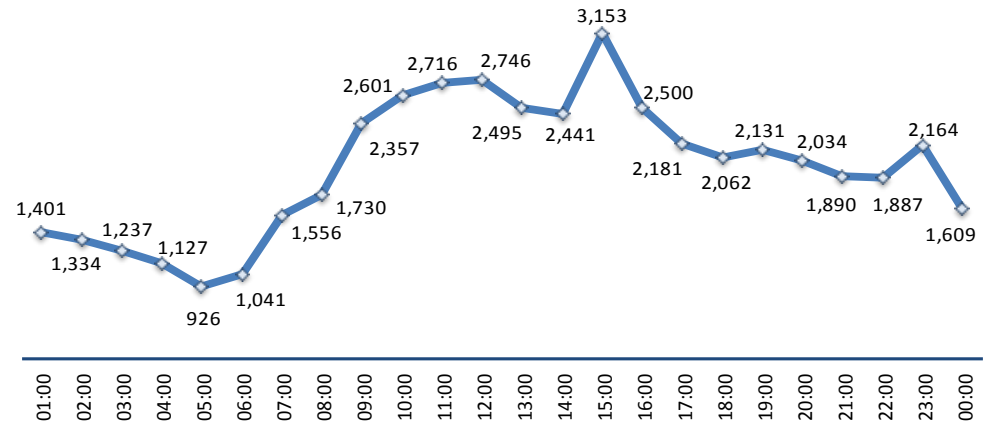
## Incidentes por clasificación y Tipo de Entrada

TIPO DE INCIDENTE	Cuauhtémoc			TOTAL GENERAL
	Botón	Cámara	Radio	
Delitos de Alto Impacto	425	2,085	2,869	5,379
Otros Delitos	616	1,315	4,371	6,302
Faltas Cívicas	78	4,550	2,013	6,641
Emergencias	289	189	3,852	4,330
Urgencias Médicas	719	349	11,868	12,936
Servicios	2,075	2,400	7,256	11,731
<b>TOTAL</b>	<b>4,202</b>	<b>10,888</b>	<b>32,229</b>	<b>47,319</b>

## Total de incidentes captados por día de la semana



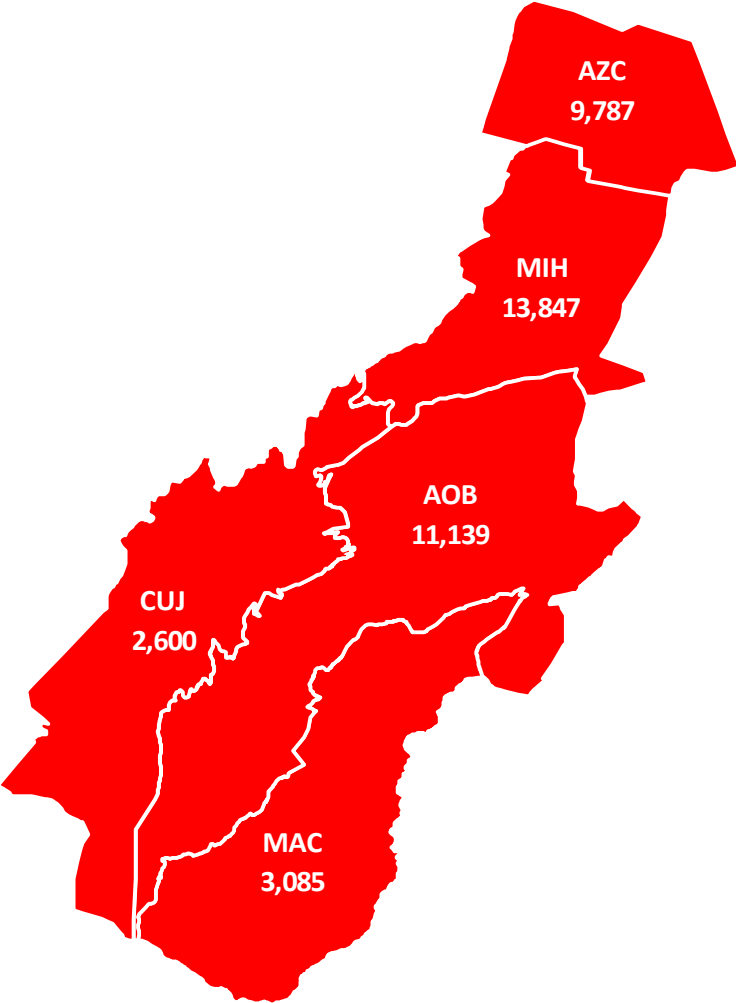
## Total de incidentes captados por hora



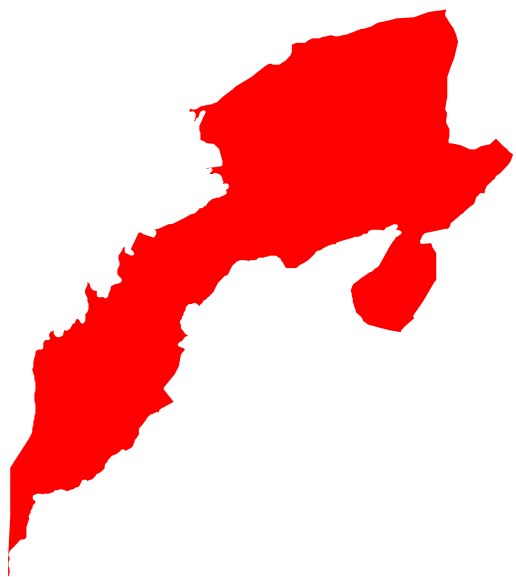


# C2 Poniente

---



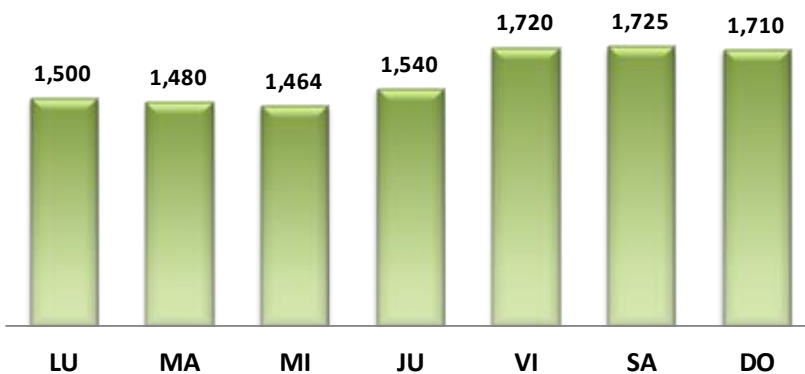
# Total de Incidentes Álvaro Obregón



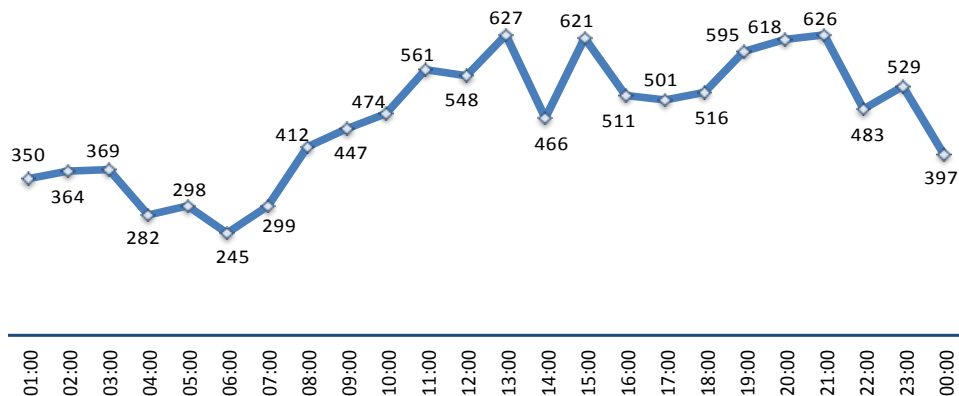
## Incidentes por clasificación y Tipo de Entrada

TIPO DE INCIDENTE	Álvaro Obregón			TOTAL GENERAL
	Botón	Cámara	Radio	
Delitos de Alto Impacto	94	997	1,020	2,111
Otros Delitos	207	416	1,263	1,886
Faltas Cívicas	12	111	270	393
Emergencias	96	120	1,516	1,732
Urgencias Médicas	165	154	3,410	3,729
Servicios	416	170	702	1,288
<b>TOTAL</b>	<b>990</b>	<b>1,968</b>	<b>8,181</b>	<b>11,139</b>


## Total de incidentes captados por día de la semana



## Total de incidentes captados por hora



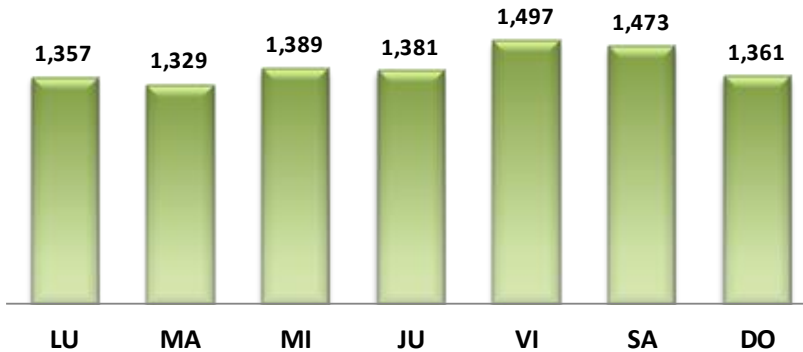
# Total de Incidentes Azcapotzalco



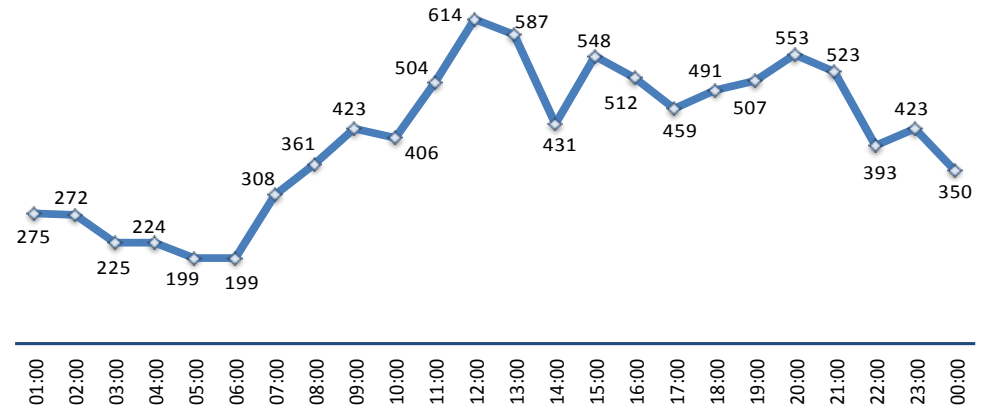
## Incidentes por clasificación y Tipo de Entrada

TIPO DE INCIDENTE	Azcapotzalco			TOTAL GENERAL
	Botón	Cámara	Radio	
Delitos de Alto Impacto	111	832	724	1,667
Otros Delitos	152	318	733	1,203
Faltas Cívicas	7	143	135	285
Emergencias	74	83	1,258	1,415
Urgencias Médicas	162	116	3,185	3,463
Servicios	402	380	972	1,754
<b>TOTAL</b>	<b>908</b>	<b>1,872</b>	<b>7,007</b>	<b>9,787</b>

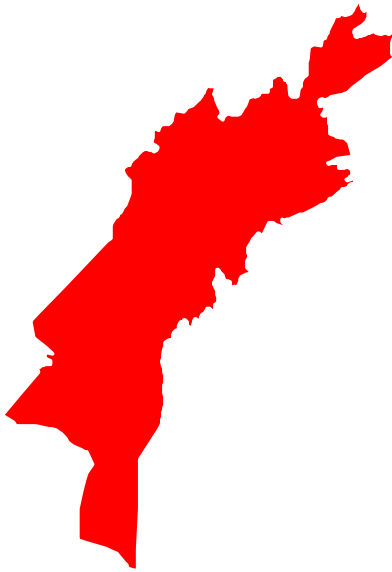
## Total de incidentes captados por día de la semana



## Total de incidentes captados por hora



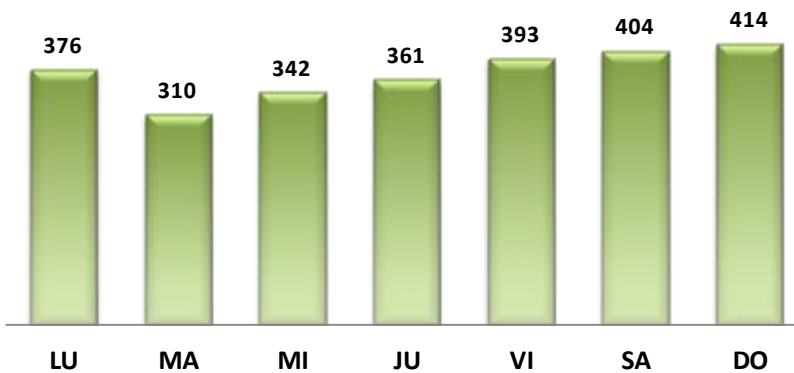
# Total de Incidentes Cuajimalpa



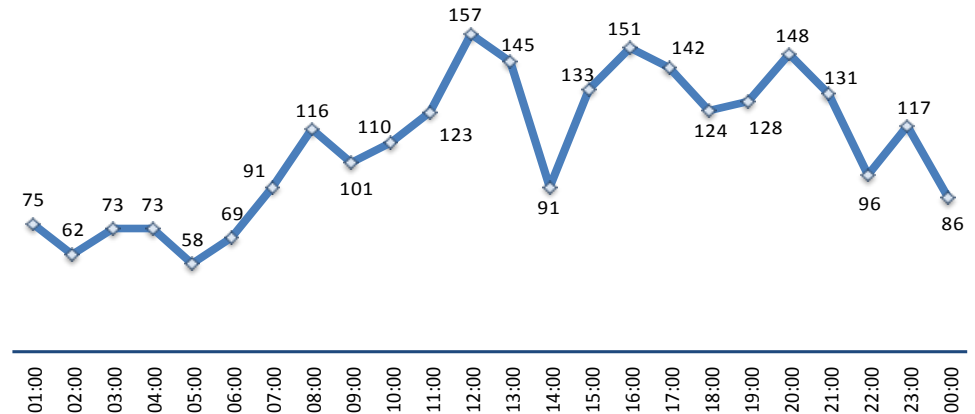
## Incidentes por clasificación y Tipo de Entrada

TIPO DE INCIDENTE	Cuajimalpa			TOTAL GENERAL
	Botón	Cámara	Radio	
Delitos de Alto Impacto	11	105	152	268
Otros Delitos	35	78	283	396
Faltas Cívicas	8	54	68	130
Emergencias	22	40	463	525
Urgencias Médicas	41	40	827	908
Servicios	90	45	238	373
<b>TOTAL</b>	<b>207</b>	<b>362</b>	<b>2,031</b>	<b>2,600</b>

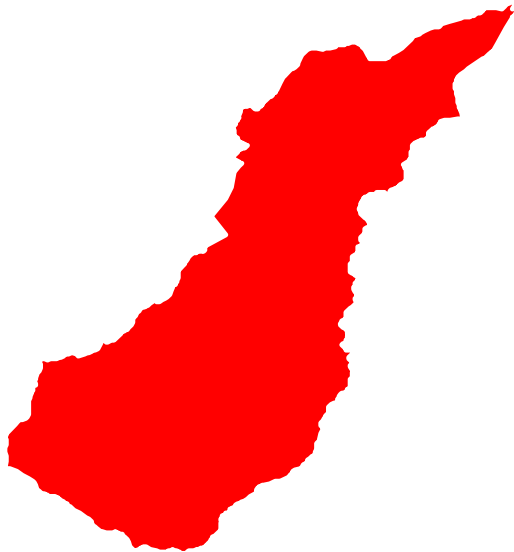
## Total de incidentes captados por día de la semana



## Total de incidentes captados por hora



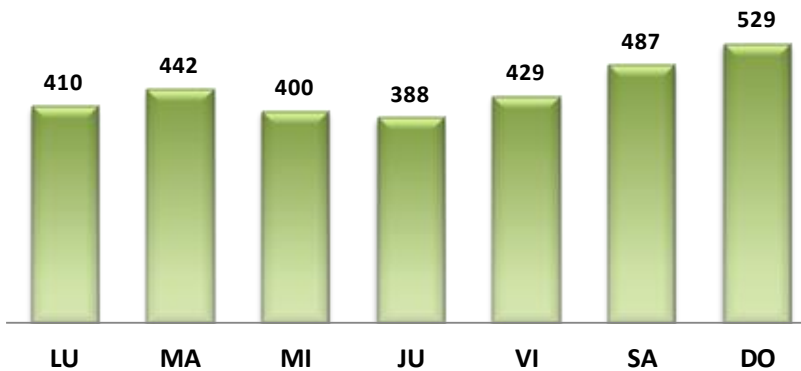
# Total de Incidentes Magdalena Contreras



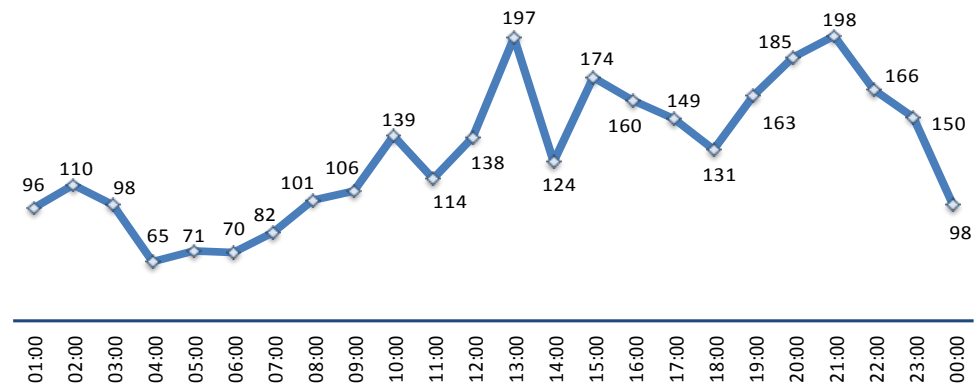
## Incidentes por clasificación y Tipo de Entrada

TIPO DE INCIDENTE	Magdalena Contreras			TOTAL GENERAL
	Botón	Cámara	Radio	
Delitos de Alto Impacto	18	168	195	381
Otros Delitos	54	145	325	524
Faltas Cívicas	7	27	43	77
Emergencias	28	29	464	521
Urgencias Médicas	62	34	1,041	1,137
Servicios	116	65	264	445
<b>TOTAL</b>	<b>285</b>	<b>468</b>	<b>2,332</b>	<b>3,085</b>

## Total de incidentes captados por día de la semana



## Total de incidentes captados por hora



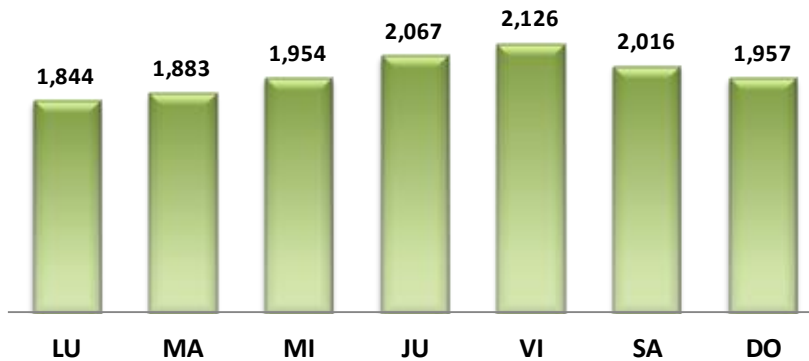
# Total de Incidentes Miguel Hidalgo



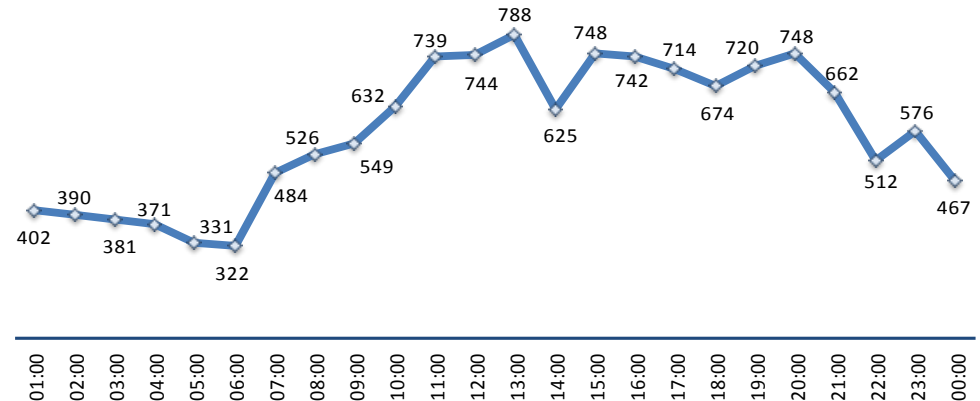
## Incidentes por clasificación y Tipo de Entrada

TIPO DE INCIDENTE	Miguel Hidalgo			TOTAL GENERAL
	Botón	Cámara	Radio	
Delitos de Alto Impacto	94	1,154	1,014	2,262
Otros Delitos	127	469	1,358	1,954
Faltas Cívicas	8	268	342	618
Emergencias	96	130	1,779	2,005
Urgencias Médicas	150	202	4,303	4,655
Servicios	454	412	1,487	2,353
<b>TOTAL</b>	<b>929</b>	<b>2,635</b>	<b>10,283</b>	<b>13,847</b>

## Total de incidentes captados por día de la semana

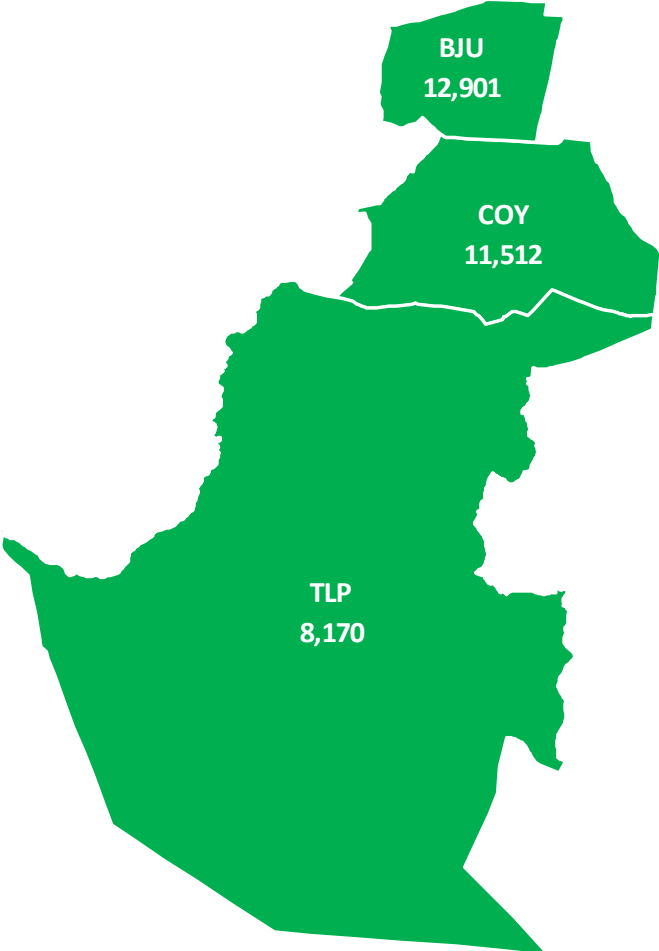


## Total de incidentes captados por hora



# C2 Sur

---



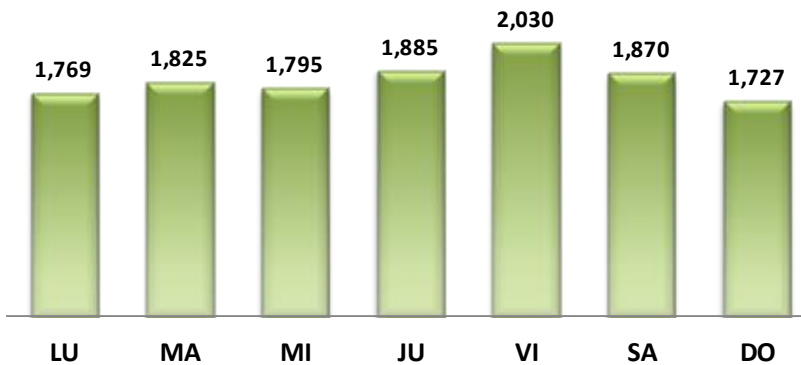
# Total de Incidentes Benito Juárez



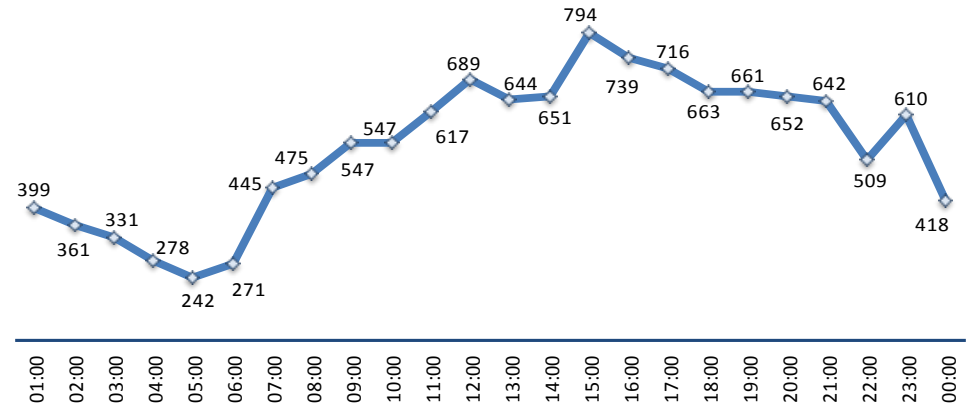
## Incidentes por clasificación y Tipo de Entrada

TIPO DE INCIDENTE	Benito Juárez			TOTAL GENERAL
	Botón	Cámara	Radio	
Delitos de Alto Impacto	84	1,471	1,087	2,642
Otros Delitos	101	602	964	1,667
Faltas Cívicas	10	680	186	876
Emergencias	33	113	1,563	1,709
Urgencias Médicas	45	164	4,352	4,561
Servicios	68	293	1,085	1,446
<b>TOTAL</b>	<b>341</b>	<b>3,323</b>	<b>9,237</b>	<b>12,901</b>

## Total de incidentes captados por día de la semana



## Total de incidentes captados por hora





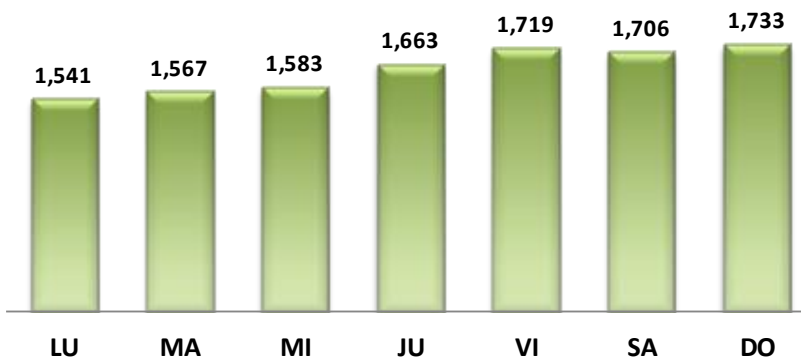
# Total de Incidentes Coyoacán



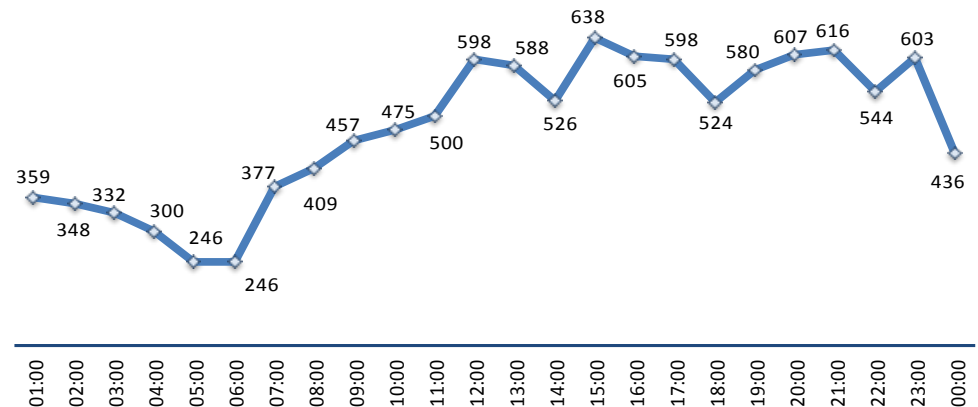
## Incidentes por clasificación y Tipo de Entrada

TIPO DE INCIDENTE	Coyoacán			TOTAL GENERAL
	Botón	Cámara	Radio	
Delitos de Alto Impacto	106	1,257	1,281	2,644
Otros Delitos	127	569	958	1,654
Faltas Cívicas	19	608	178	805
Emergencias	48	198	1,424	1,670
Urgencias Médicas	73	257	3,268	3,598
Servicios	81	383	677	1,141
<b>TOTAL</b>	<b>454</b>	<b>3,272</b>	<b>7,786</b>	<b>11,512</b>

## Total de incidentes captados por día de la semana



## Total de incidentes captados por hora



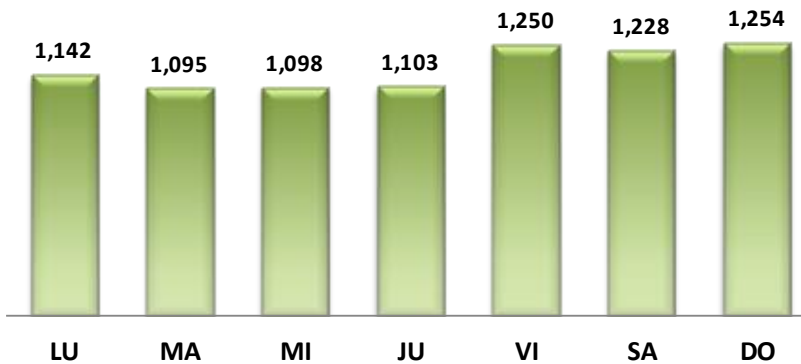
# Total de Incidentes Tlalpan



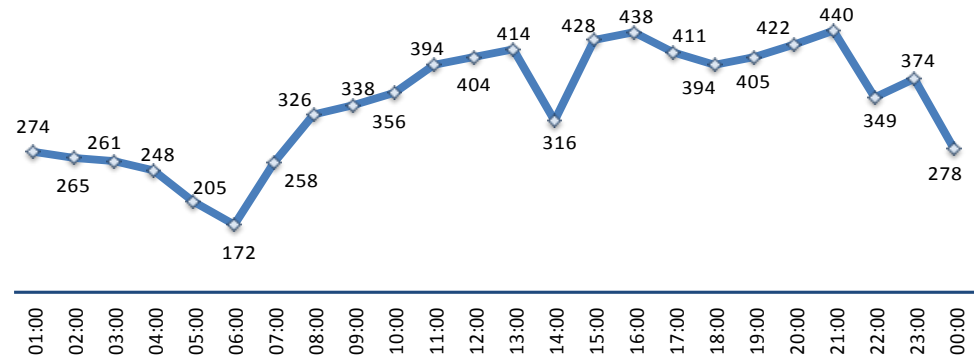
## Incidentes por clasificación y Tipo de Entrada

TIPO DE INCIDENTE	Tlalpan			TOTAL GENERAL
	Botón	Cámara	Radio	
Delitos de Alto Impacto	94	798	878	1,770
Otros Delitos	159	347	683	1,189
Faltas Cívicas	22	456	113	591
Emergencias	45	93	993	1,131
Urgencias Médicas	78	119	2,422	2,619
Servicios	76	256	538	870
<b>TOTAL</b>	<b>474</b>	<b>2,069</b>	<b>5,627</b>	<b>8,170</b>

## Total de incidentes captados por día de la semana

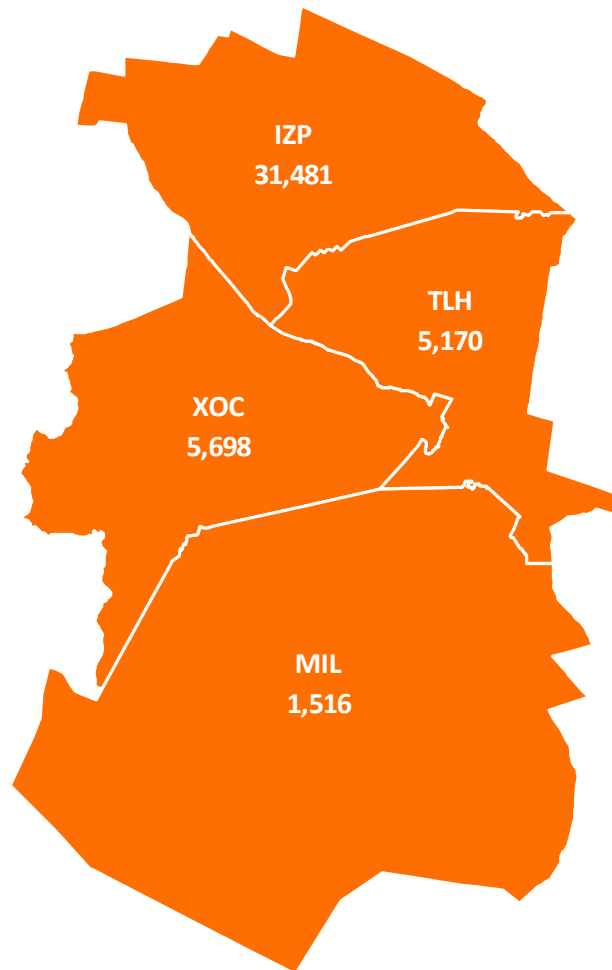


## Total de incidentes captados por hora



# C2 Oriente

---



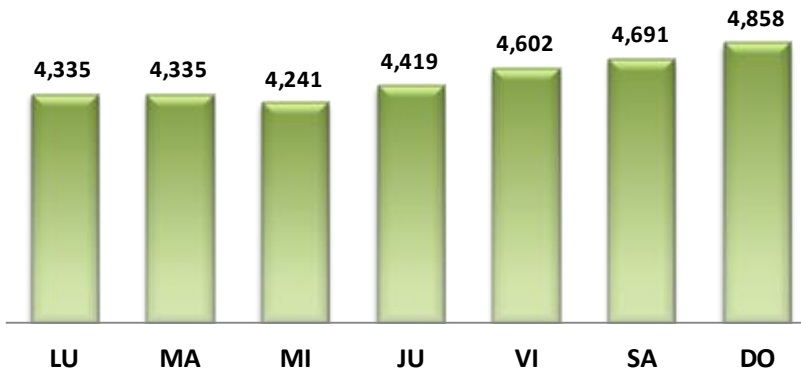
# Total de Incidentes Iztapalapa



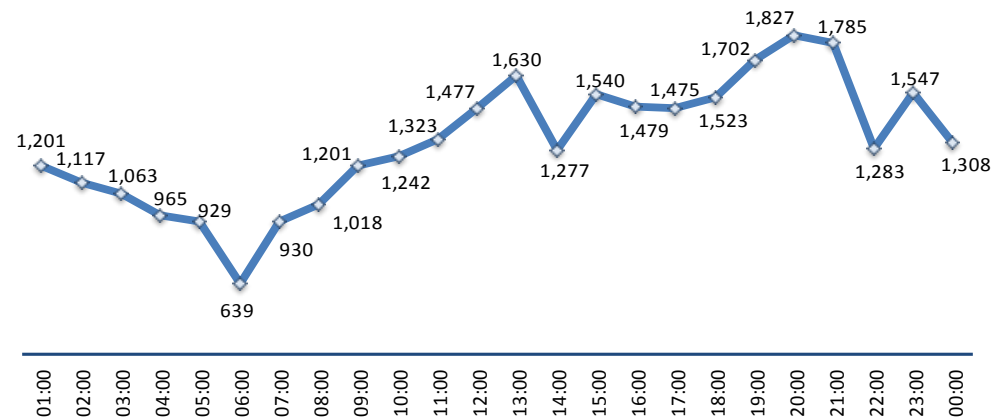
## Incidentes por clasificación y Tipo de Entrada

TIPO DE INCIDENTE	Iztapalapa			TOTAL GENERAL
	Botón	Cámara	Radio	
Delitos de Alto Impacto	633	2,792	3,728	7,153
Otros Delitos	709	1,287	4,031	6,027
Faltas Cívicas	43	1,028	538	1,609
Emergencias	197	293	3,463	3,953
Urgencias Médicas	340	342	9,052	9,734
Servicios	511	559	1,935	3,005
<b>TOTAL</b>	<b>2,433</b>	<b>6,301</b>	<b>22,747</b>	<b>31,481</b>

## Total de incidentes captados por día de la semana



## Total de incidentes captados por hora



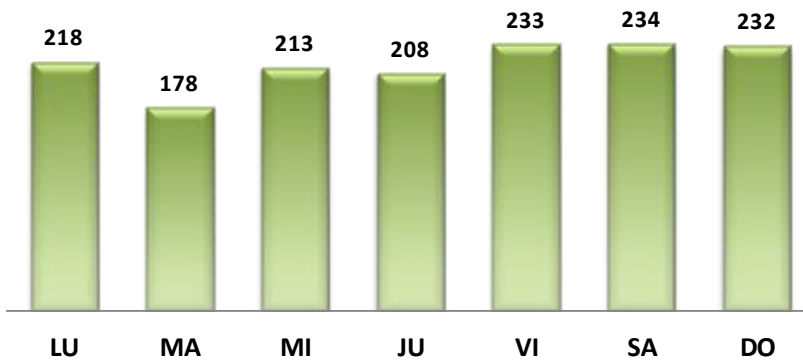
# Total de Incidentes Milpa Alta



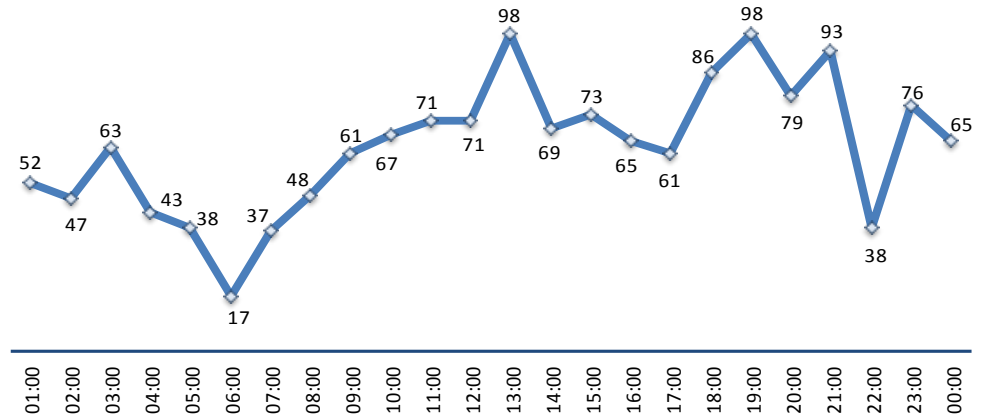
## Incidentes por clasificación y Tipo de Entrada

TIPO DE INCIDENTE	Milpa Alta			TOTAL GENERAL
	Botón	Cámara	Radio	
Delitos de Alto Impacto	7	39	95	141
Otros Delitos	45	29	200	274
Faltas Cívicas	7	71	15	93
Emergencias	15	20	242	277
Urgencias Médicas	11	16	503	530
Servicios	20	40	141	201
<b>TOTAL</b>	<b>105</b>	<b>215</b>	<b>1,196</b>	<b>1,516</b>

## Total de incidentes captados por día de la semana



## Total de incidentes captados por hora



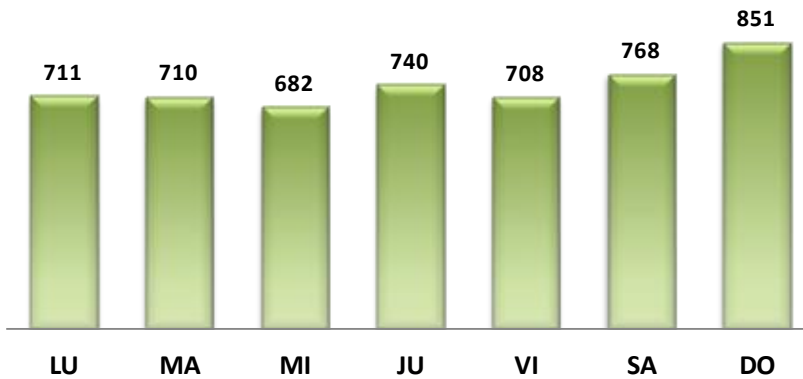
# Total de Incidentes Tláhuac



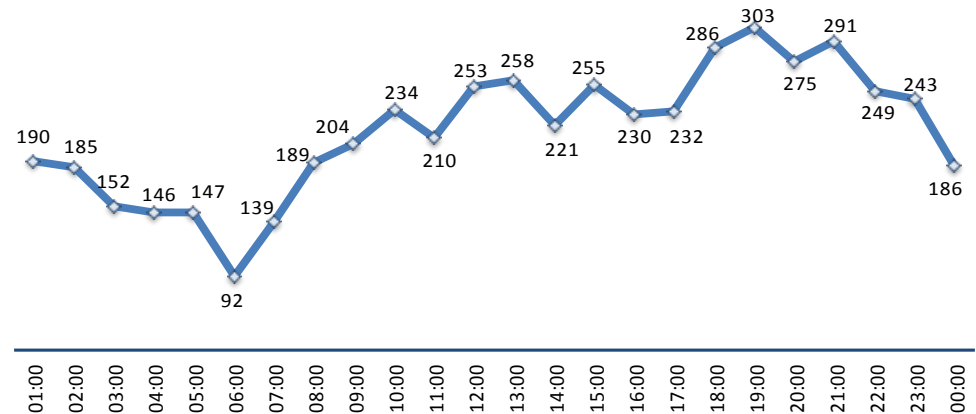
## Incidentes por clasificación y Tipo de Entrada

TIPO DE INCIDENTE	Tláhuac			TOTAL GENERAL
	Botón	Cámara	Radio	
Delitos de Alto Impacto	84	314	423	821
Otros Delitos	102	140	579	821
Faltas Cívicas	5	143	82	230
Emergencias	33	40	706	779
Urgencias Médicas	67	47	1,680	1,794
Servicios	79	123	523	725
<b>TOTAL</b>	<b>370</b>	<b>807</b>	<b>3,993</b>	<b>5,170</b>

## Total de incidentes captados por día de la semana



## Total de incidentes captados por hora



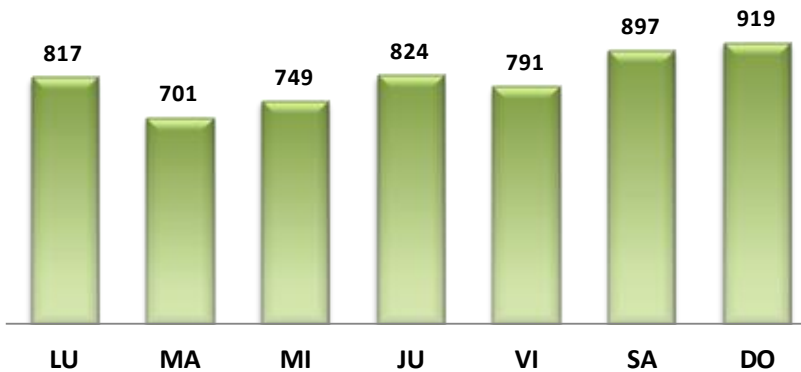
# Total de Incidentes Xochimilco



## Incidentes por clasificación y Tipo de Entrada

TIPO DE INCIDENTE	Xochimilco			TOTAL GENERAL
	Botón	Cámara	Radio	
Delitos de Alto Impacto	74	302	580	956
Otros Delitos	153	140	831	1,124
Faltas Cívicas	7	110	99	216
Emergencias	44	45	816	905
Urgencias Médicas	87	48	1,754	1,889
Servicios	70	93	445	608
<b>TOTAL</b>	<b>435</b>	<b>738</b>	<b>4,525</b>	<b>5,698</b>

## Total de incidentes captados por día de la semana



## Total de incidentes captados por hora

