

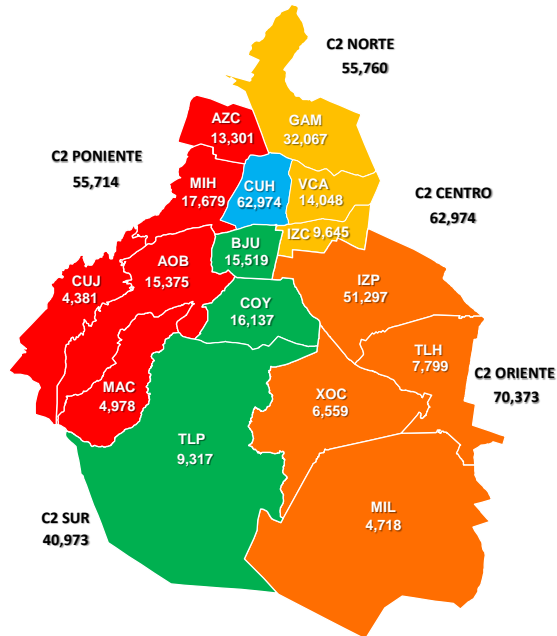


Reporte Estadístico

2011

Reporte Estadístico 2011

Total de Incidentes por C2 y Delegación



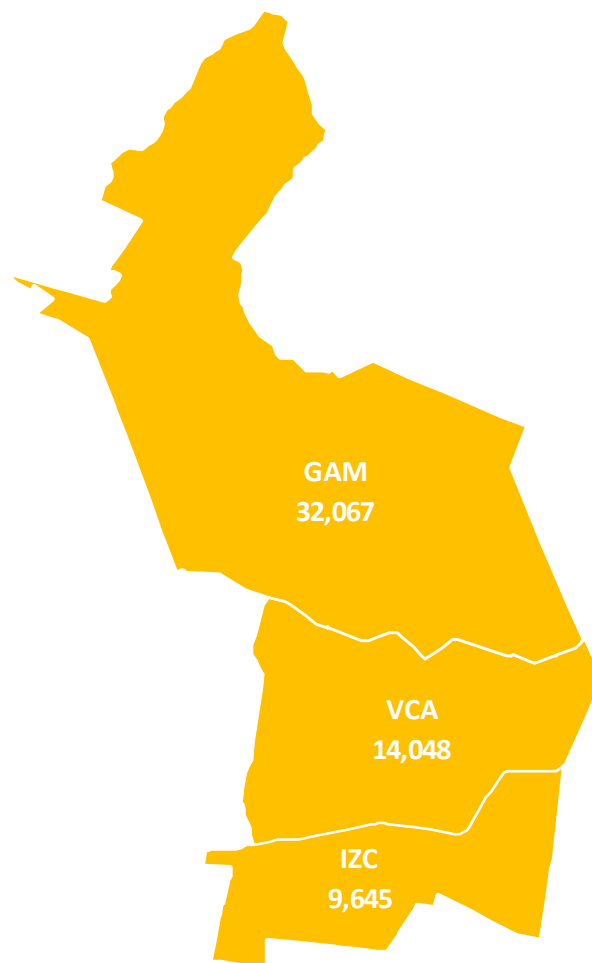
Total de Detenciones y Asegurados

TIPO DE INCIDENTE	DETENCIONES	ASEGURADOS
Delitos de Alto Impacto	5,885	8,221
Otros Delitos	10,852	14,219
Faltas Cívicas	8,771	15,838
TOTAL	25,508	38,278

Total de Incidentes captados por tipo de entrada

TIPO DE INCIDENTE	C2 NORTE			C2 CENTRO			C2 PONIENTE			C2 SUR			C2 ORIENTE			TOTAL DE INCIDENTES			TOTAL GENERAL	PROMEDIO TIEMPO DE RESPUESTA
	Botón	Cámara	Radio	Botón	Cámara	Radio	Botón	Cámara	Radio	Botón	Cámara	Radio	Botón	Cámara	Radio	Botón	Cámara	Radio		
Delitos de Alto Impacto	486	737	4,487	160	222	2,017	219	481	3,326	174	457	3,128	456	499	5,719	1,495	2,396	18,677	22,568	04:53
Otros Delitos	689	1,460	3,116	258	648	2,652	501	794	3,884	314	788	1,903	597	694	4,239	2,359	4,384	15,794	22,537	05:08
Faltas Cívicas	120	11,417	454	62	8,031	1,115	62	4,025	624	81	7,684	297	94	6,527	368	419	37,684	2,858	40,961	05:33
Emergencias	316	755	2,732	190	321	2,956	204	1,196	4,508	93	633	2161	207	1,023	3,448	1,010	3,928	15,805	20,743	05:41
Urgencias Médicas	676	1,085	5,468	459	274	9,559	418	912	9,280	191	885	3855	364	779	8,142	2,108	3,935	36,304	42,347	05:18
Servicios	1,249	17,466	3,047	1,360	24,628	8,062	1,225	19,151	4,904	450	15,191	2,688	1,064	31,030	5,123	5,348	107,466	23,824	136,638	04:36
SUBTOTAL	3,536	32,920	19,304	2,489	34,124	26,361	2,629	26,559	26,526	1,303	25,638	14,032	2,782	40,552	27,039	12,739	159,793	113,262	285,794	04:59
TOTAL	55,760			62,974			55,714			40,973			70,373			285,794				

C2 Norte



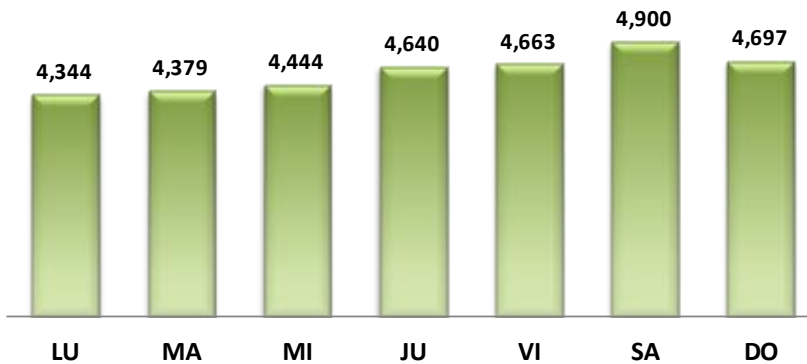
Total de Incidentes Gustavo A. Madero



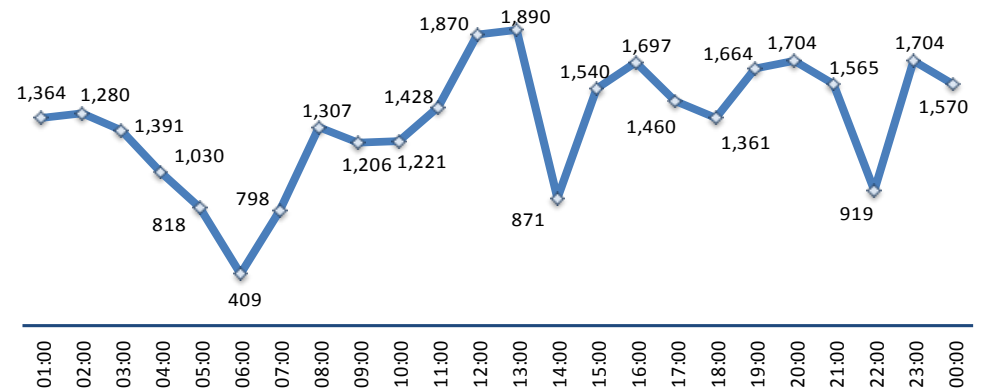
Incidentes por clasificación y Tipo de Entrada

TIPO DE INCIDENTE	Gustavo A. Madero			TOTAL GENERAL
	Botón	Cámara	Radio	
Delitos de Alto Impacto	340	375	2,457	3,172
Otros Delitos	477	868	1,781	3,126
Faltas Cívicas	86	6,656	249	6,991
Emergencias	222	412	1,466	2,100
Urgencias Médicas	450	564	2,745	3,759
Servicios	890	10,334	1,695	12,919
TOTAL	2,465	19,209	10,393	32,067

Total de incidentes captados por día de la semana



Total de incidentes captados por hora



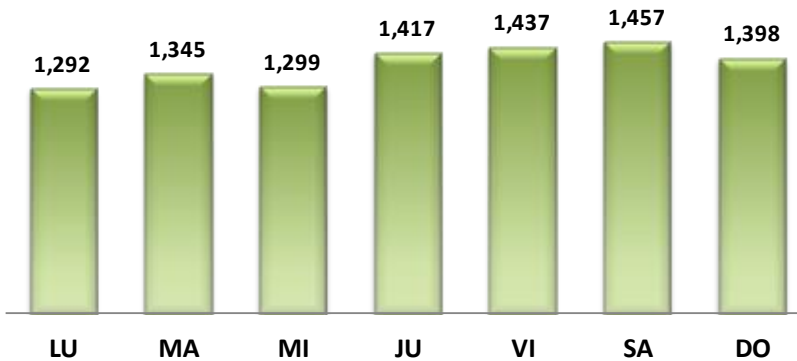
Total de Incidentes Iztacalco



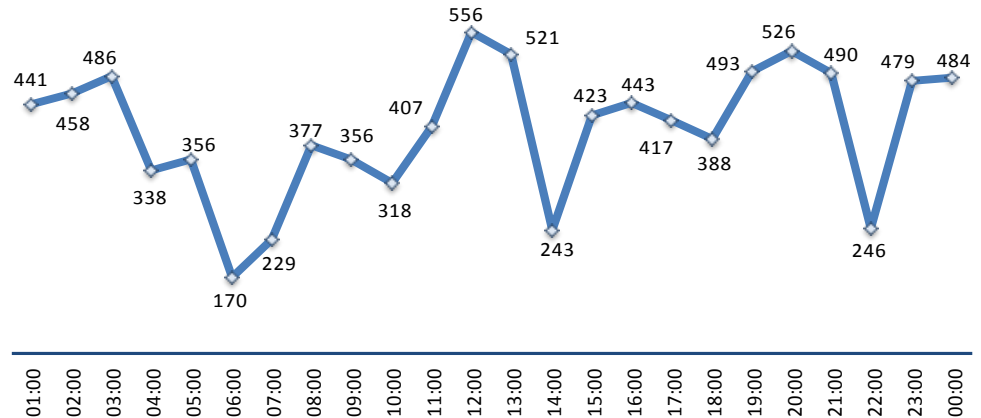
Incidentes por clasificación y Tipo de Entrada

TIPO DE INCIDENTE	Iztacalco			TOTAL GENERAL
	Botón	Cámara	Radio	
Delitos de Alto Impacto	67	125	790	982
Otros Delitos	98	191	463	752
Faltas Cívicas	23	2,260	67	2,350
Emergencias	45	108	440	593
Urgencias Médicas	93	176	851	1,120
Servicios	165	3,216	467	3,848
TOTAL	491	6,076	3,078	9,645

Total de incidentes captados por día de la semana



Total de incidentes captados por hora



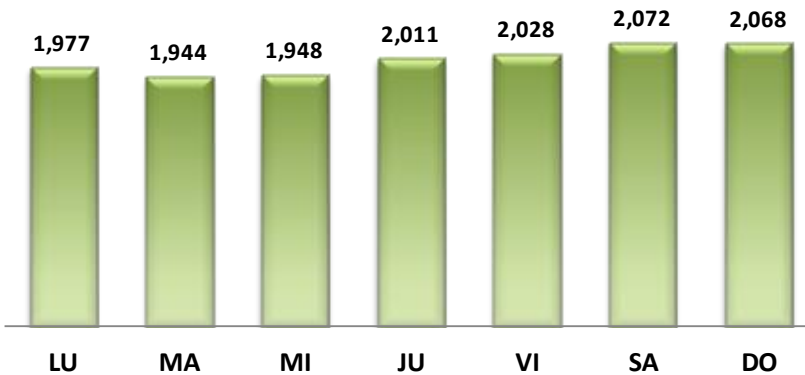
Total de Incidentes Venustiano Carranza



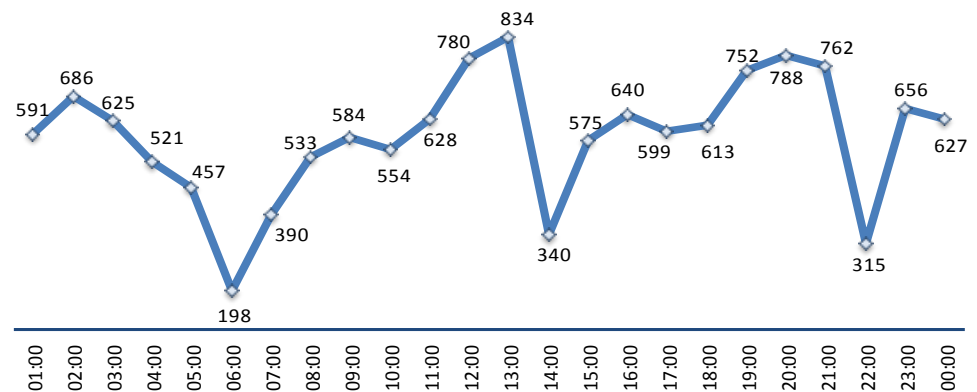
Incidentes por clasificación y Tipo de Entrada

TIPO DE INCIDENTE	Venustiano Carranza			TOTAL GENERAL
	Botón	Cámara	Radio	
Delitos de Alto Impacto	79	237	1,240	1,556
Otros Delitos	114	401	872	1,387
Faltas Cívicas	11	2,501	138	2,650
Emergencias	49	235	826	1,110
Urgencias Médicas	133	345	1,872	2,350
Servicios	194	3,916	885	4,995
TOTAL	580	7,635	5,833	14,048

Total de incidentes captados por día de la semana



Total de incidentes captados por hora



C2 Centro



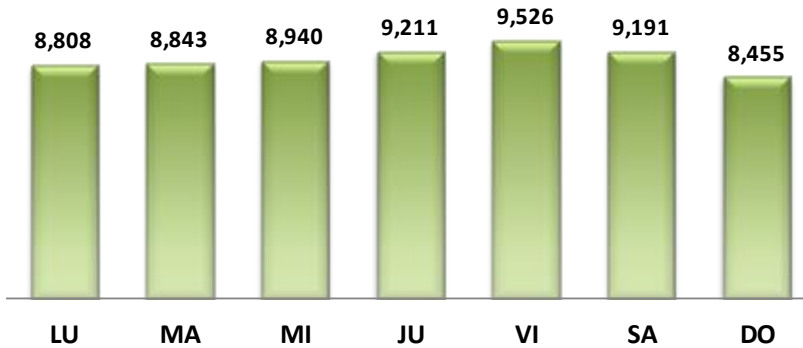
Total de Incidentes Cuauhtémoc



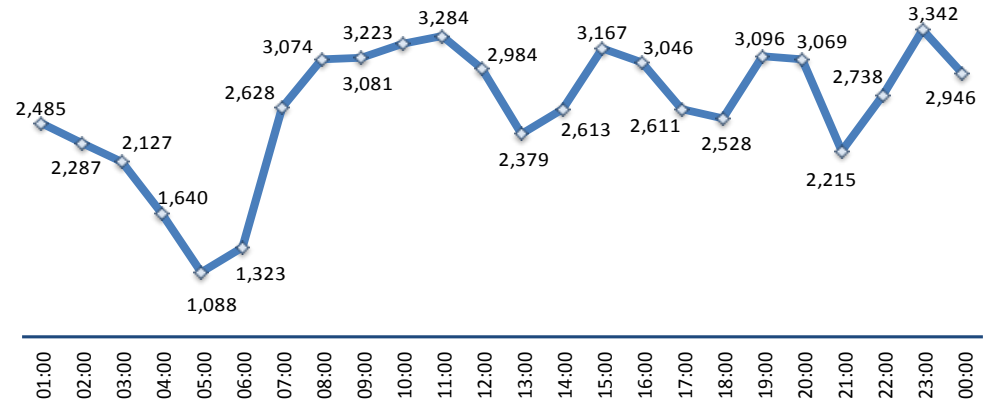
Incidentes por clasificación y Tipo de Entrada

TIPO DE INCIDENTE	Cuauhtémoc			TOTAL GENERAL
	Botón	Cámara	Radio	
Delitos de Alto Impacto	160	222	2,017	2,399
Otros Delitos	258	648	2,652	3,558
Faltas Cívicas	62	8,031	1,115	9,208
Emergencias	190	321	2,956	3,467
Urgencias Médicas	459	274	9,559	10,292
Servicios	1,360	24,628	8,062	34,050
TOTAL	2,489	34,124	26,361	62,974

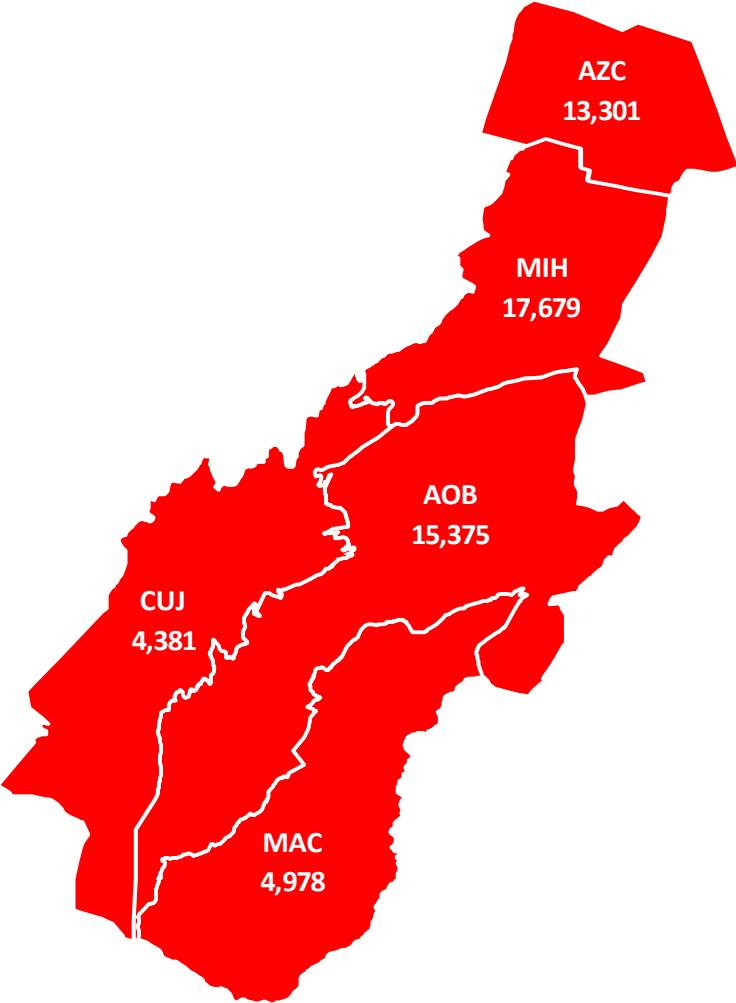
Total de incidentes captados por día de la semana



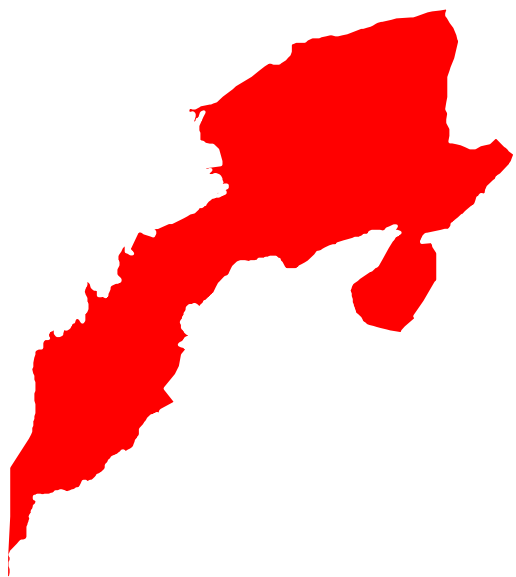
Total de incidentes captados por hora



C2 Poniente



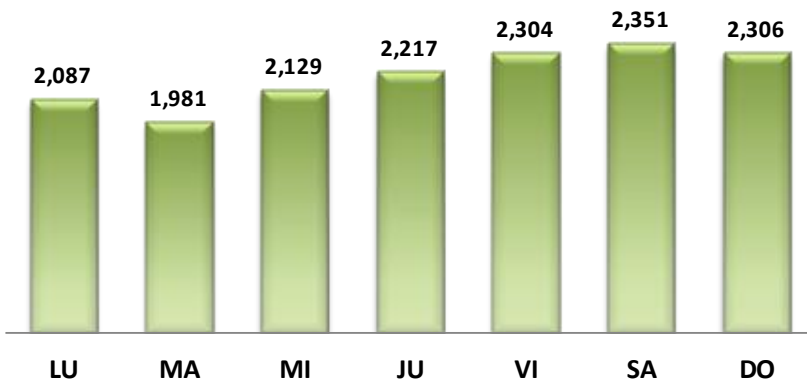
Total de Incidentes Álvaro Obregón



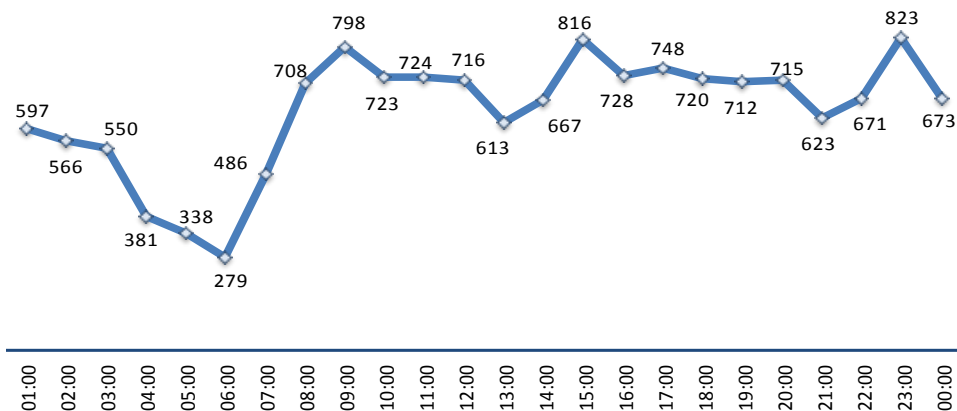
Incidentes por clasificación y Tipo de Entrada

TIPO DE INCIDENTE	Álvaro Obregón			TOTAL GENERAL
	Botón	Cámara	Radio	
Delitos de Alto Impacto	74	145	1,066	1,285
Otros Delitos	153	250	1,113	1,516
Faltas Cívicas	23	1,301	179	1,503
Emergencias	58	419	1,459	1,936
Urgencias Médicas	141	212	2,864	3,217
Servicios	391	4,241	1,286	5,918
TOTAL	840	6,568	7,967	15,375


Total de incidentes captados por día de la semana



Total de incidentes captados por hora



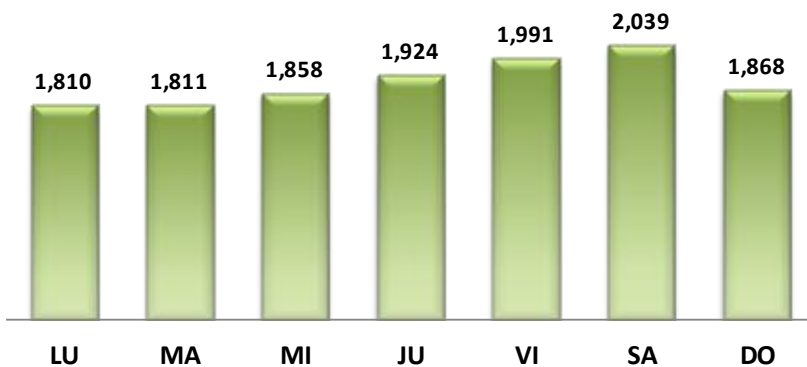
Total de Incidentes Azcapotzalco



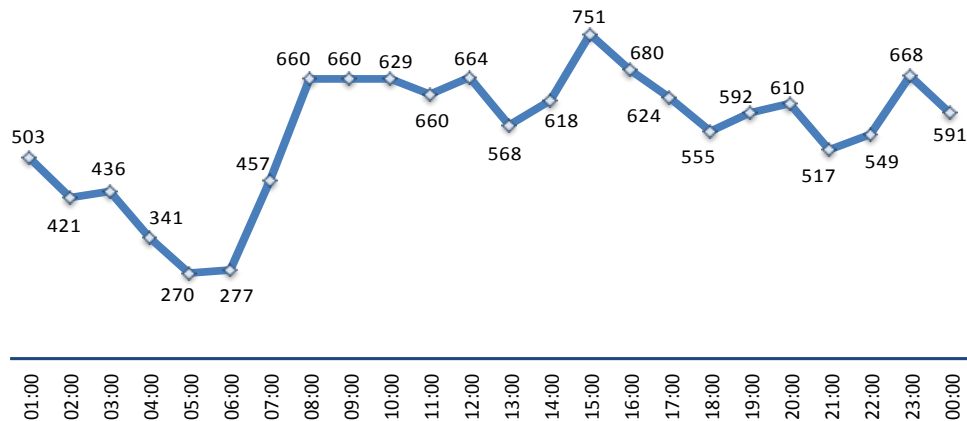
Incidentes por clasificación y Tipo de Entrada

TIPO DE INCIDENTE	Azcapotzalco			TOTAL GENERAL
	Botón	Cámara	Radio	
Delitos de Alto Impacto	73	122	865	1,060
Otros Delitos	136	191	876	1,203
Faltas Cívicas	10	879	116	1,005
Emergencias	66	183	893	1,142
Urgencias Médicas	110	213	2,169	2,492
Servicios	339	5,044	1,016	6,399
TOTAL	734	6,632	5,935	13,301

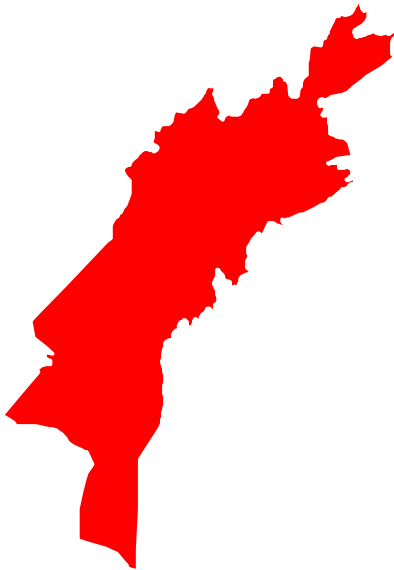
Total de incidentes captados por día de la semana



Total de incidentes captados por hora



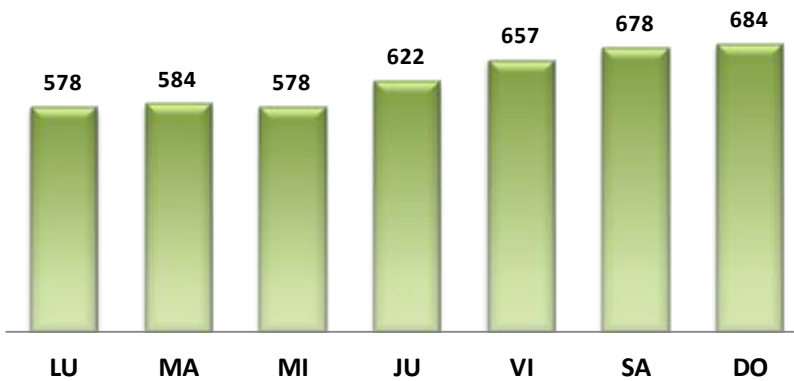
Total de Incidentes Cuajimalpa



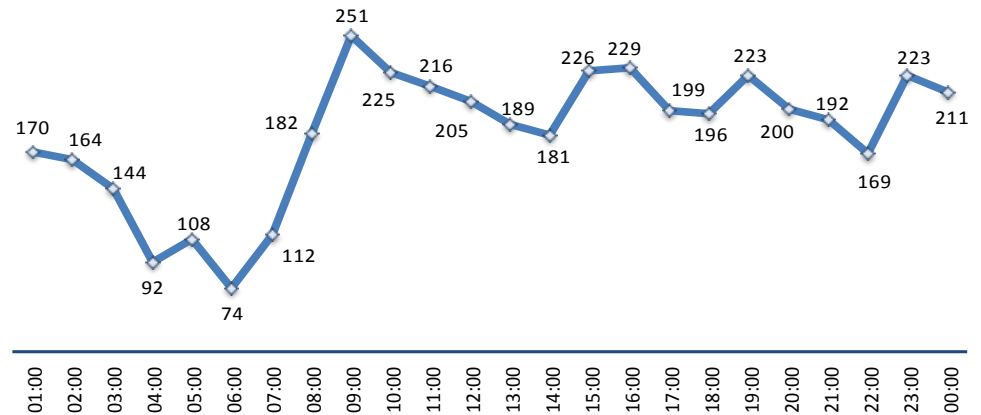
Incidentes por clasificación y Tipo de Entrada

TIPO DE INCIDENTE	Cuajimalpa			TOTAL GENERAL
	Botón	Cámara	Radio	
Delitos de Alto Impacto	6	18	178	202
Otros Delitos	30	49	312	391
Faltas Cívicas	6	356	45	407
Emergencias	6	95	420	521
Urgencias Médicas	15	69	591	675
Servicios	65	1,733	387	2,185
TOTAL	128	2,320	1,933	4,381

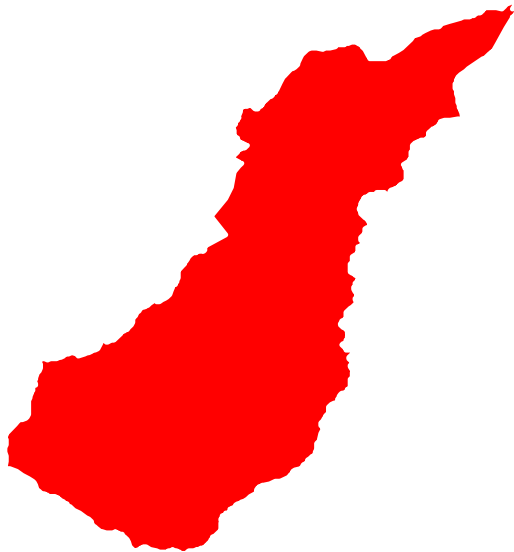
Total de incidentes captados por día de la semana



Total de incidentes captados por hora



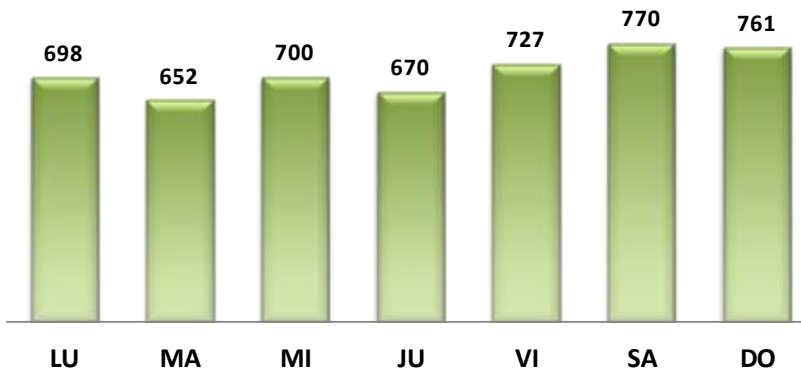
Total de Incidentes Magdalena Contreras



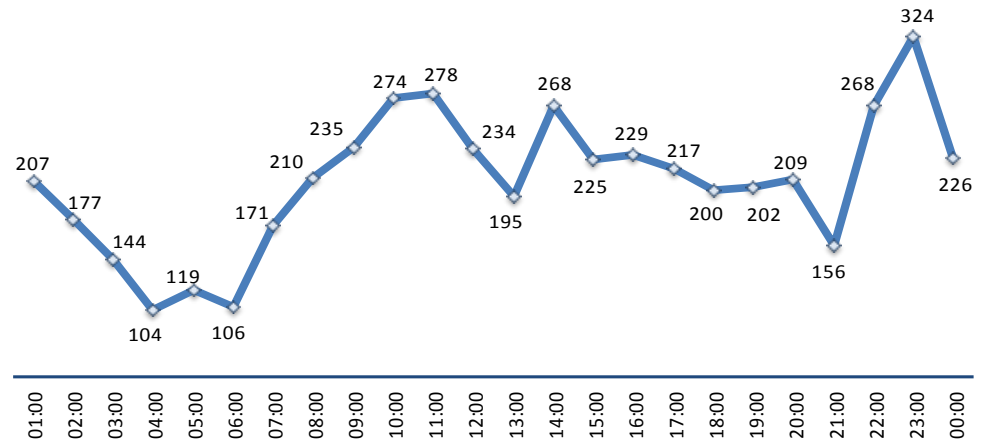
Incidentes por clasificación y Tipo de Entrada

TIPO DE INCIDENTE	Magdalena Contreras			TOTAL GENERAL
	Botón	Cámara	Radio	
Delitos de Alto Impacto	19	23	285	327
Otros Delitos	63	37	340	440
Faltas Cívicas	7	391	68	466
Emergencias	14	126	442	582
Urgencias Médicas	34	66	779	879
Servicios	100	1,697	487	2,284
TOTAL	237	2,340	2,401	4,978

Total de incidentes captados por día de la semana



Total de incidentes captados por hora



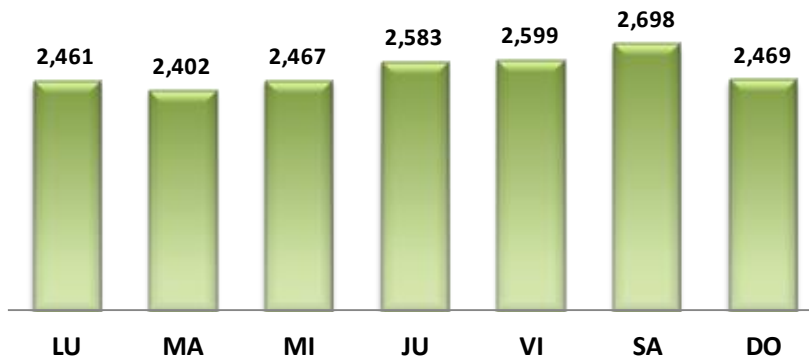
Total de Incidentes Miguel Hidalgo



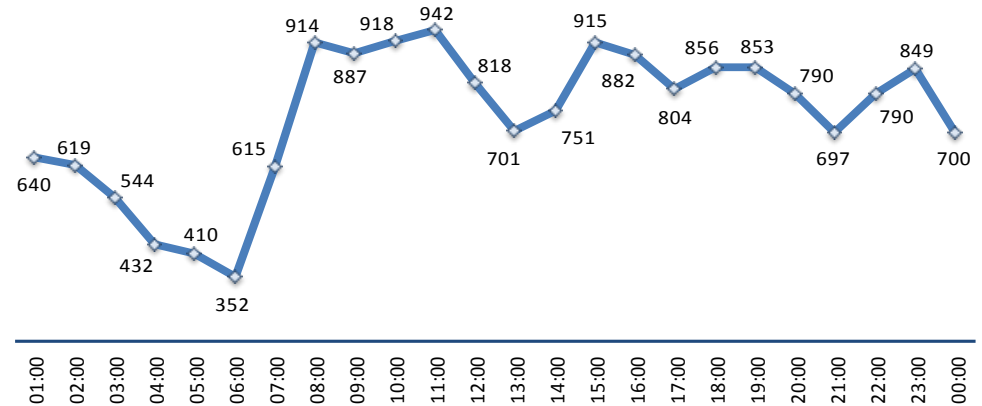
Incidentes por clasificación y Tipo de Entrada

TIPO DE INCIDENTE	Miguel Hidalgo			TOTAL GENERAL
	Botón	Cámara	Radio	
Delitos de Alto Impacto	47	173	932	1,152
Otros Delitos	119	267	1,243	1,629
Faltas Cívicas	16	1,098	216	1,330
Emergencias	60	373	1,294	1,727
Urgencias Médicas	118	352	2,877	3,347
Servicios	330	6,436	1,728	8,494
TOTAL	690	8,699	8,290	17,679

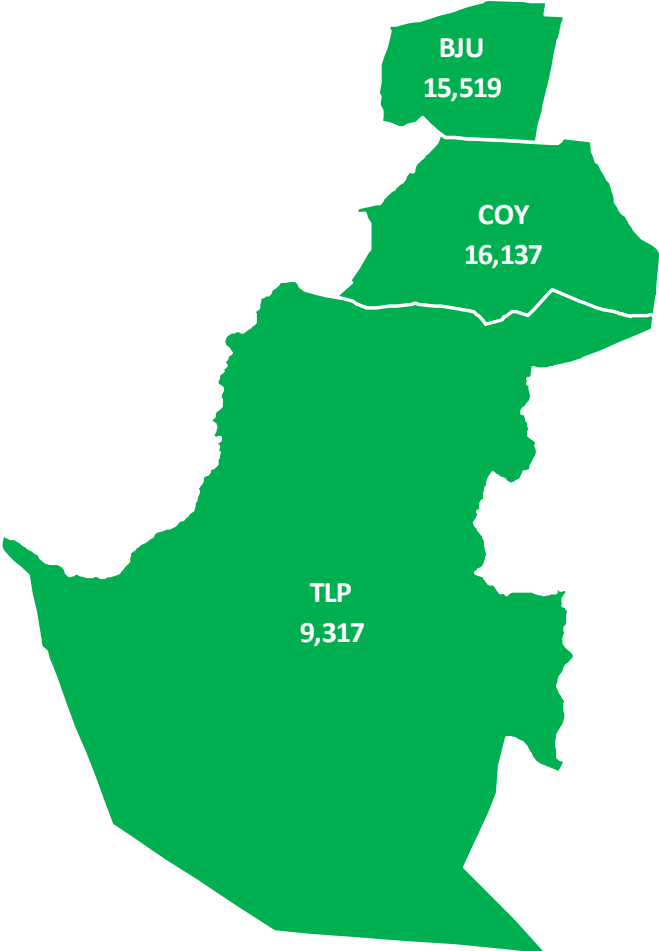
Total de incidentes captados por día de la semana



Total de incidentes captados por hora



C2 Sur



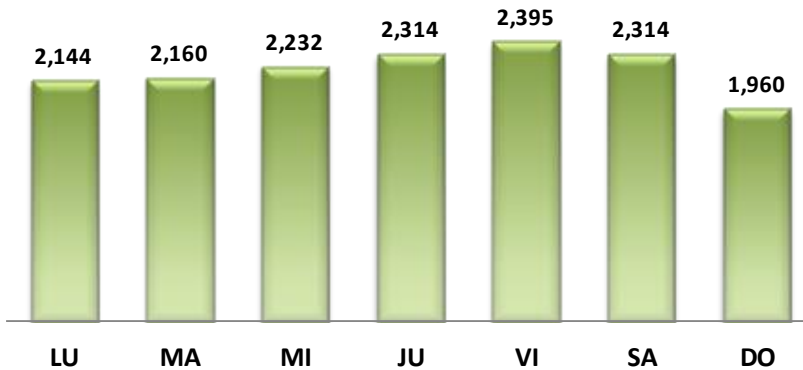
Total de Incidentes Benito Juárez



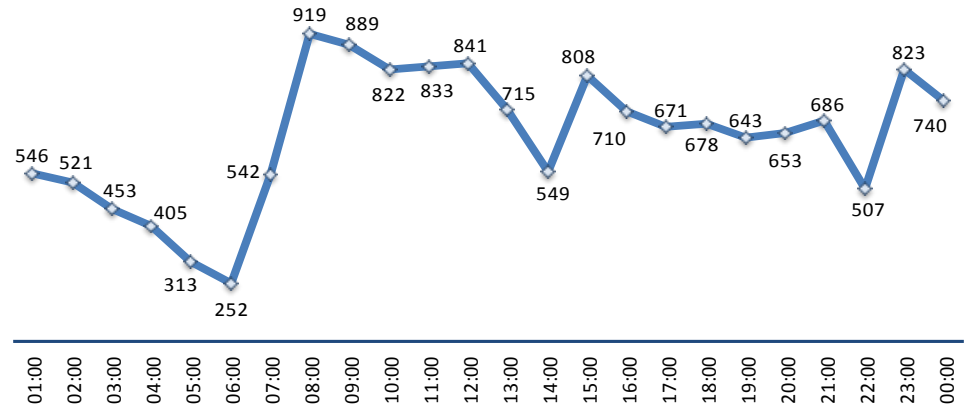
Incidentes por clasificación y Tipo de Entrada

TIPO DE INCIDENTE	Benito Juárez			TOTAL GENERAL
	Botón	Cámara	Radio	
Delitos de Alto Impacto	56	145	1,035	1,236
Otros Delitos	63	256	682	1,001
Faltas Cívicas	19	2,361	107	2,487
Emergencias	26	226	800	1,052
Urgencias Médicas	55	341	1,489	1,885
Servicios	137	6,523	1,198	7,858
TOTAL	356	9,852	5,311	15,519

Total de incidentes captados por día de la semana



Total de incidentes captados por hora



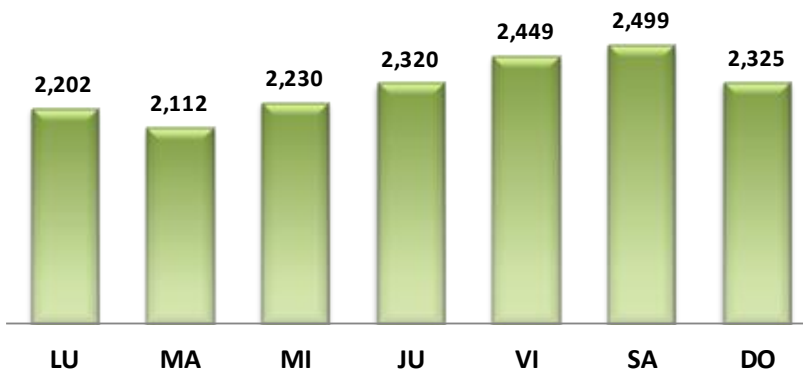
Total de Incidentes Coyoacán



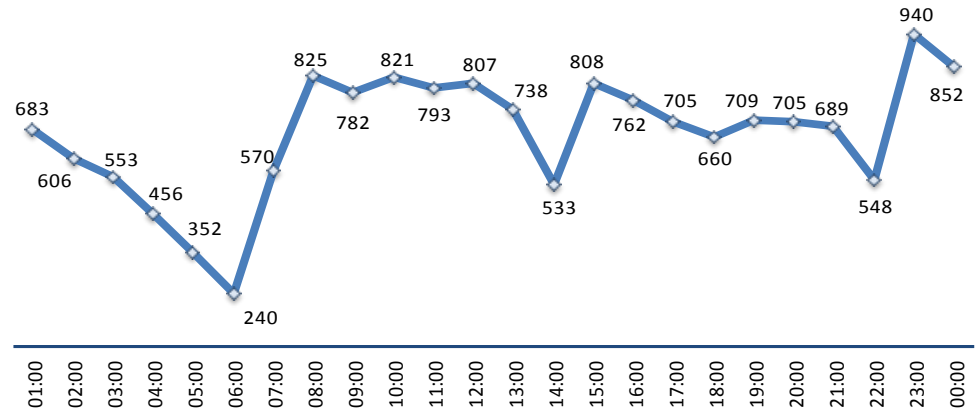
Incidentes por clasificación y Tipo de Entrada

TIPO DE INCIDENTE	Coyoacán			TOTAL GENERAL
	Botón	Cámara	Radio	
Delitos de Alto Impacto	65	194	1,379	1,638
Otros Delitos	157	318	746	1,221
Faltas Cívicas	39	3,202	105	3,346
Emergencias	48	246	774	1,068
Urgencias Médicas	86	376	1,489	1,951
Servicios	201	5,763	949	6,913
TOTAL	596	10,099	5,442	16,137

Total de incidentes captados por día de la semana



Total de incidentes captados por hora



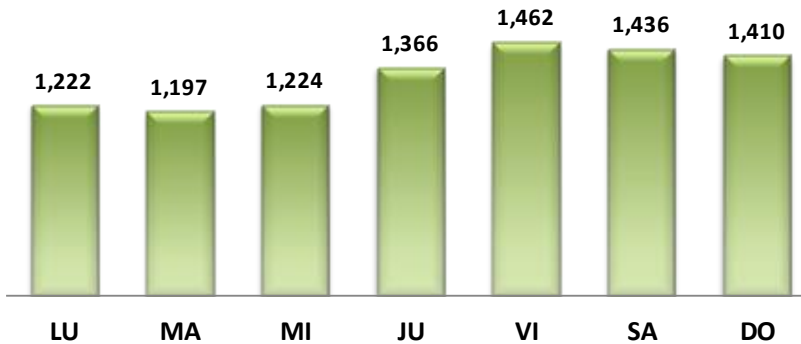
Total de Incidentes Tlalpan



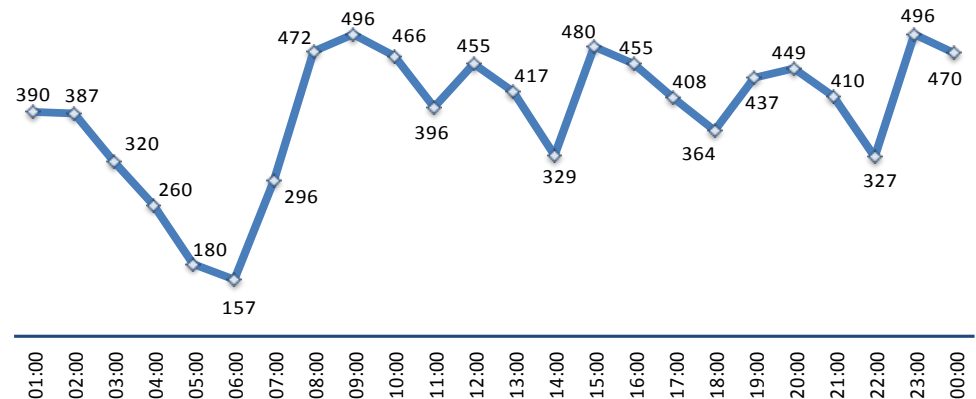
Incidentes por clasificación y Tipo de Entrada

TIPO DE INCIDENTE	Tlalpan			TOTAL GENERAL
	Botón	Cámara	Radio	
Delitos de Alto Impacto	53	118	714	885
Otros Delitos	94	214	475	783
Faltas Cívicas	23	2,121	85	2,229
Emergencias	19	161	587	767
Urgencias Médicas	50	168	877	1,095
Servicios	112	2,905	541	3,558
TOTAL	351	5,687	3,279	9,317

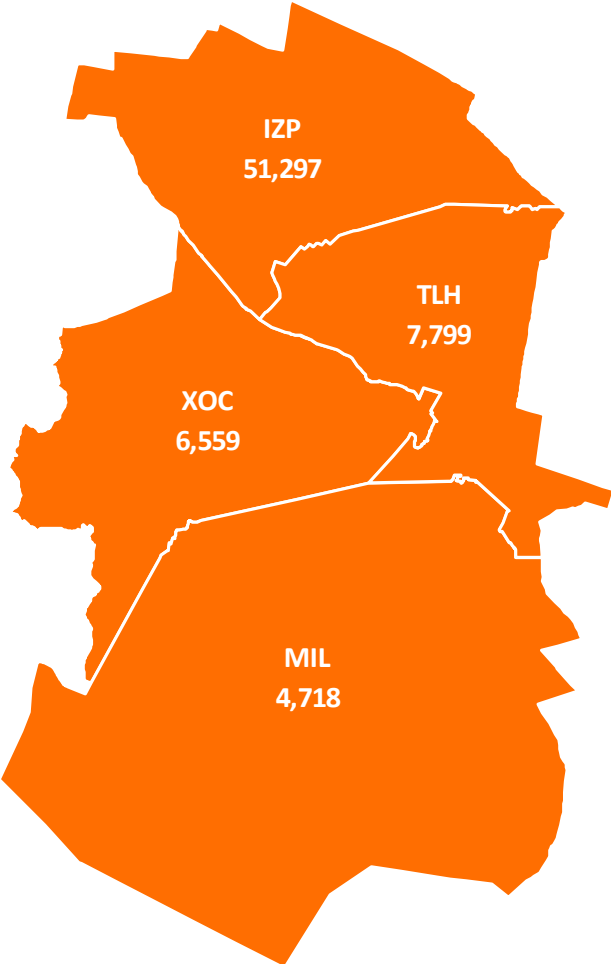
Total de incidentes captados por día de la semana



Total de incidentes captados por hora



C2 Oriente



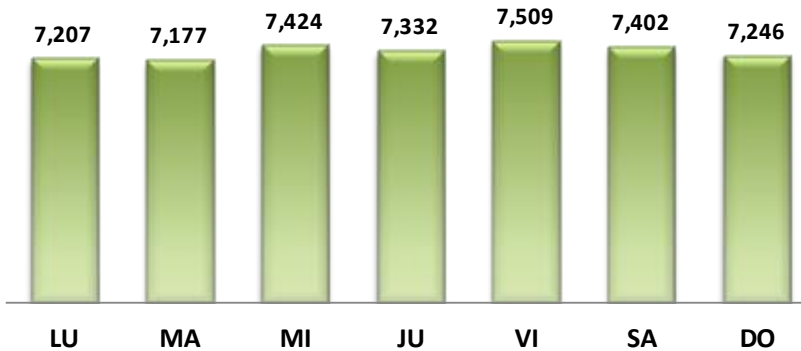
Total de Incidentes Iztapalapa



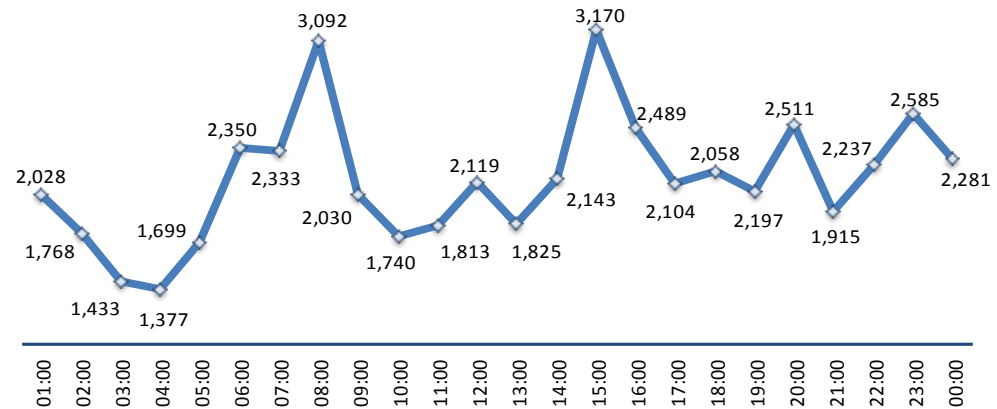
Incidentes por clasificación y Tipo de Entrada

TIPO DE INCIDENTE	Iztapalapa			TOTAL GENERAL
	Botón	Cámara	Radio	
Delitos de Alto Impacto	358	413	4,336	5,107
Otros Delitos	409	524	2,948	3,881
Faltas Cívicas	70	5,244	234	5,548
Emergencias	140	755	2,228	3,123
Urgencias Médicas	252	593	5,809	6,654
Servicios	765	22,664	3,555	26,984
TOTAL	1,994	30,193	19,110	51,297

Total de incidentes captados por día de la semana



Total de incidentes captados por hora



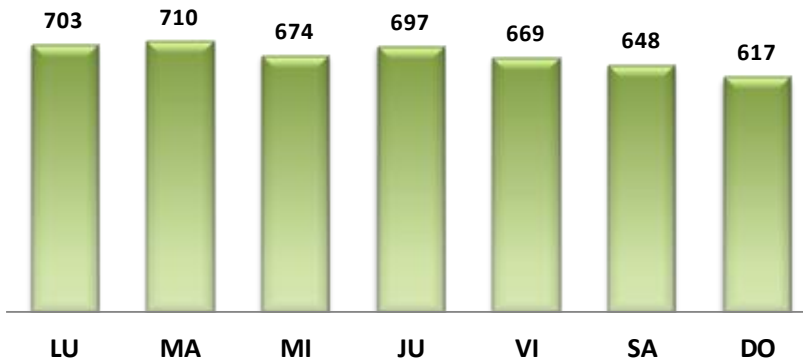
Total de Incidentes Milpa Alta



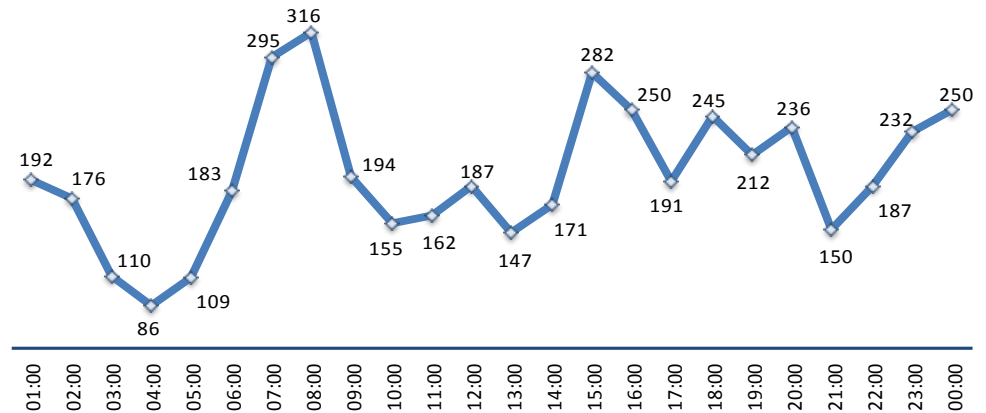
Incidentes por clasificación y Tipo de Entrada

TIPO DE INCIDENTE	Milpa Alta			TOTAL GENERAL
	Botón	Cámara	Radio	
Delitos de Alto Impacto	5	4	123	132
Otros Delitos	24	41	269	334
Faltas Cívicas	9	432	27	468
Emergencias	11	88	214	313
Urgencias Médicas	19	35	406	460
Servicios	61	2,665	285	3,011
TOTAL	129	3,265	1,324	4,718

Total de incidentes captados por día de la semana



Total de incidentes captados por hora



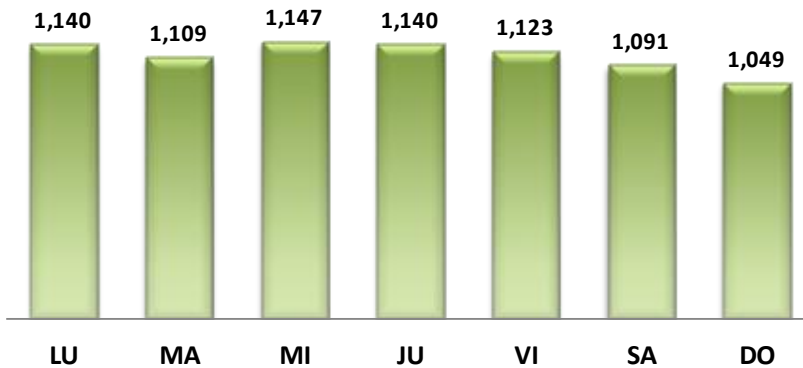
Total de Incidentes Tláhuac



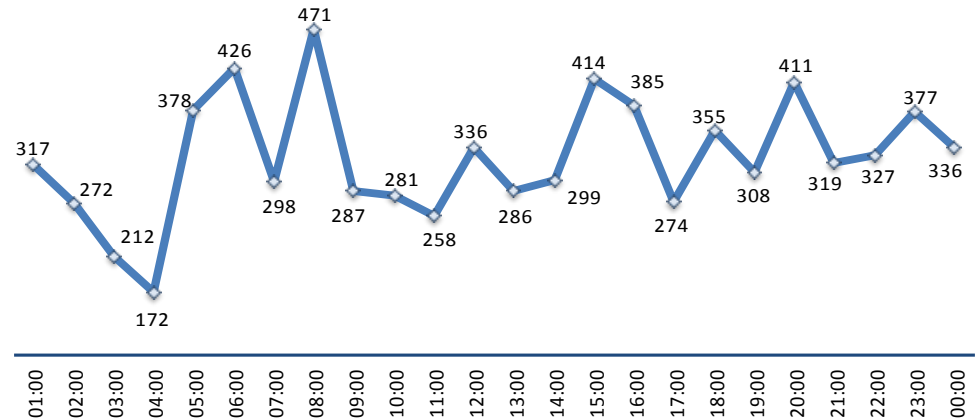
Incidentes por clasificación y Tipo de Entrada

TIPO DE INCIDENTE	Tláhuac			TOTAL GENERAL
	Botón	Cámara	Radio	
Delitos de Alto Impacto	53	51	702	806
Otros Delitos	80	81	550	711
Faltas Cívicas	6	525	49	580
Emergencias	38	87	449	574
Urgencias Médicas	47	91	911	1,049
Servicios	140	3,301	638	4,079
TOTAL	364	4,136	3,299	7,799

Total de incidentes captados por día de la semana



Total de incidentes captados por hora



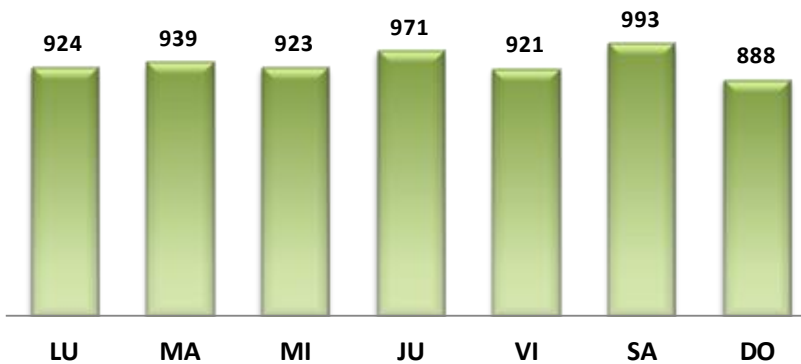
Total de Incidentes Xochimilco



Incidentes por clasificación y Tipo de Entrada

TIPO DE INCIDENTE	Xochimilco			TOTAL GENERAL
	Botón	Cámara	Radio	
Delitos de Alto Impacto	40	31	558	629
Otros Delitos	84	48	472	604
Faltas Cívicas	9	326	58	393
Emergencias	18	93	557	668
Urgencias Médicas	46	60	1,016	1,122
Servicios	98	2,400	645	3,143
TOTAL	295	2,958	3,306	6,559

Total de incidentes captados por día de la semana



Total de incidentes captados por hora

